

経営比較分析表（令和4年度決算）

北海道 美幌市

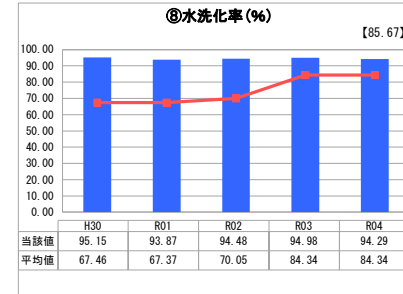
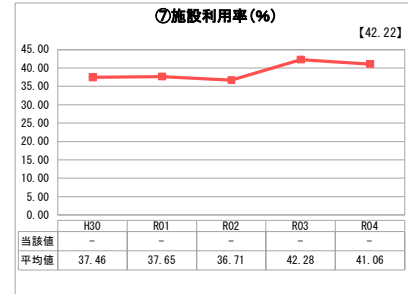
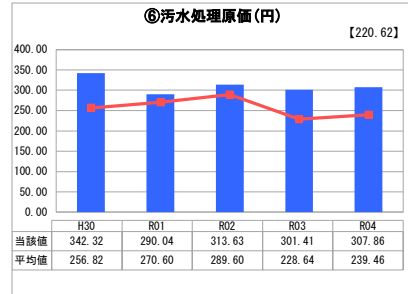
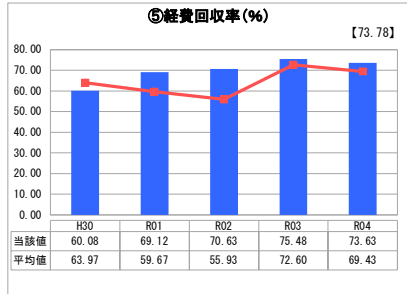
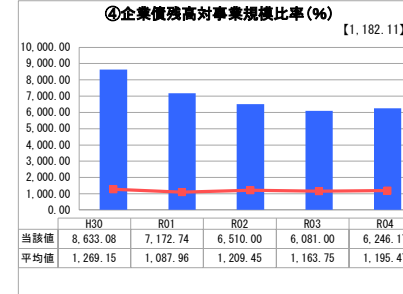


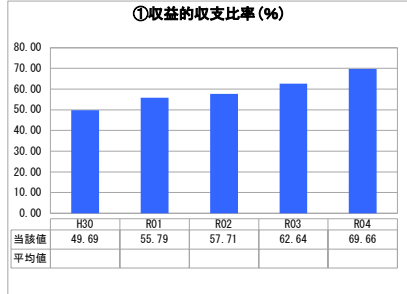
業務名	業種名	事業名	類似団体区分	管理者の情報
法非適用	下水道事業	特定環境保全公共下水道	D2	非設置
資金不足比率(%)	自己資本構成比率(%)	普及率(%)	有収率(%)	1か月20m ³ 当たり家庭料金(円)
-	該当数値なし	3.26	67.25	5,090

人口(人)	面積(km ²)	人口密度(人/km ²)
19,500	277.69	70.22
処理区域内人口(人)	処理区域面積(km ²)	処理区域内人口密度(人/km ²)
631	1.02	618.63

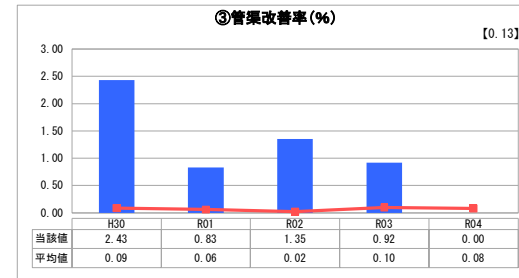


グラフ凡例

- 当該団体値(当該値)
- 類似団体平均値(平均値)
- [] 令和4年度全国平均

1. 経営の健全性・効率性



2. 老朽化の状況



分析欄

1. 経営の健全性・効率性について

美幌市の特定環境保全公共下水道は、「①収益的収支比率」が100%未満であるため、不足分は一般会計からの繰入金で賄われています。

「④企業債残高対事業規模比率」が返済のピークを過ぎ減少時期に移行しているものの、営業収益の減少から上昇となっており、類似団体より2倍以上高くなっています。

「⑤経費回収率」は、類似団体よりも高くなっていますが、100%以下の状況であり料金収入で賄われていない状況が続いています。

「⑥汚水処理原価」については前年度より有収水量、費用が減少となったものの、1mあたりの処理費用としては上昇に転じています。

「⑧水洗化率」については、94.29%と類似団体よりも高いものとなっています。

以上のことから、今後の経営改善に向け料金改定等についても検討を行って予定です。

2. 老朽化の状況について

美幌市の特定環境保全公共下水道は、平成15年に供用開始がされた以降も管渠整備を進め、現在も継続中です。

下水道管渠の標準的な耐用年数は40～50年と規定されており、このことから美幌市の下水道管渠は耐用年数まで到達していない状況ですが、令和2年度から老朽化対策としてストックマネジメント計画を策定し、この計画に基づき施設調査・点検・修繕を図りながら、維持管理に努めてまいります。

全体総括

美幌市の特定環境保全公共下水道は、平成15年に供用開始がされましたが、生活様式の変化や人口減少により収益率の減少、人口密度の低い地域での下水道であるため、原価率の高騰が見られるため、今後は現在の生活の見直し等により、原価率・収益率を適正水準へ移行する必要があります。

経費回収率の100%以下が続き、汚水処理原価も年々上昇している傾向にあります。このことから、引き続き経費削減に努めるとともに、数年ごとの料金の見直しなどを行ってまいります。

また、経営の健全化を確保するとともに、経営基盤の強化と適切な資産管理を図るため、令和5年度から、地方公営企業法を適用しています。

※ 法適用企業と類似団体区分が同じため、収益的収支比率の類似団体平均等を表示していません。