

令和4年度
美唄市まちづくり
市民アンケート調査結果

美 唄 市

目 次

| | |
|---|---|
| 1 調査の目的 | … 1 |
| 2 調査方法 | … 1 |
| 3 回答状況 | … 1 |
| 4 集計方法等について | … 1 |
| 5 回答者の属性 | … 1 |
| (問1) 性別 (問2) 年齢 (問3) 結婚 (問4) 職業 (問5) 家族構成 (問6) 住所 | |
| 6 アンケートの調査結果 | … 4 |
| ◆美唄市の住みよさについて | … 4 |
| (問7) 美唄市に対して「自分のまち」としての愛着を感じていますか。 | |
| (問8) 美唄市は住みよいまちだと思いますか。 | |
| (問8-2) 問8で「1」、「2」とお答えの方へ、住みよいと感じる理由は何ですか。 | |
| (問8-3) 問8で「4」、「5」とお答えの方へ、住みにくいと感じる理由は何ですか。 | |
| (問9) JR美唄駅を中心とした道路や公共交通の状況、公園の配置など、都市機能全般について、どのように感じていますか。 | |
| (問10) 市内の公園や緑地の環境について、どのように感じていますか。 | |
| (問11) 市内の自然環境について、どのように感じていますか。 | |
| ◆あなたの暮らしぶりについて | … 9 |
| (問12) いま、生きがいをもって暮らしていますか。 | |
| (問12-2) 「はい」とお答えの方へ、あなたの生きがいはどのようなものですか。 | |
| (問13) 生涯学習として何か活動を行っていますか。 | |
| (問14) この1年間に市内で行われた音楽会、美術展、演劇など、芸術・文化の鑑賞のためにどのくらい足を運びましたか。 | |
| (問15) あなたは、1日30分以上、週2回以上の運動を行っていますか。 | |
| (問16) 災害に備えてどのような準備をしていますか。 | |
| (問17) 商品購入トラブルや訪問販売での困りごとなど、市内の相談窓口を知っていますか。 | |
| (問18) 町内会・自治会の行事やあなたが暮らす地域の行事に参加していますか。 | |
| (問19) 町内会・自治会の活動は必要だと思いますか。 | |
| (問20) 現在の男女の地位の平等感についてどのように感じていますか。 | |
| (問20-2) 「男性が優遇されている」、「女性が優遇されている」とお答えの方へ、どのような面でそう感じますか。 | |
| (問21) あなたは、「夫は外で働き、妻は家庭を守るべきである」という考え方についてどう思いますか。 | |
| ◆あなたの健康づくりについて | … 17 |
| (問22) 自分が健康だと思えますか。 | |
| (問23) 健康づくりのために取り組んでいることはありますか。 | |
| (問24) 20歳以上の方におたずねします。あなたは、現在たばこを吸っていますか。(電子たばこを含む) | |
| (問25) この1年間に健康診断を受けましたか。 | |
| (問25-2) 「健康診断は受けていない」とお答えの方へ、それはなぜですか。 | |
| (問26) 市内の医療提供について、満足していますか。 | |
| (問26-2) 問26で「4」「5」とお答えの方へ それはなぜですか。 | |
| (問26-3) 問26-2で「1」「2」とお答えの方へ 無くてまたは少なくて困っている診療科は何ですか。 | |
| ◆まちづくりについて | … 24 |
| (問27) あなたは、何かのかたちでまちづくりに参加していますか。 | |
| (問27-2) 「1」、「2」とお答えの方へ、どのようなことに参加していますか。 | |
| (問28) 市が提供している情報をどのような方法でご覧になっていますか。 | |
| ◆子育てについて | … 25 |
| (問29) 美唄市は、子育てしやすいまちだと思いますか。 | |
| (問29-2) 「いいえ」とお答えの方へ、その理由は何ですか。 | |
| (ご意見等) | 生き生きと暮らせる魅力あふれるまちづくりのためのアイデアなどご意見がございましたら、ご記入ください。 … 27 |

令和4年度美唄市まちづくり市民アンケート調査結果

総務部美唄デザイン課デザイン係

1 調査の目的

施策の達成度を確認するとともに、市民の意見・要望を把握するため。

2 調査方法

- (1) 調査地域 美唄市全域
- (2) 調査対象 市内に居住する満18歳以上の男女
- (3) 標本数 1,200件
- (4) 抽出方法 住民基本台帳及び外国人登録から、地域、年齢、性別が偏らないよう1世帯から1名抽出
- (5) 調査方法 郵送調査（対象者にアンケート用紙を送付し、郵送、回収箱、WEB回答により回収）
- (6) 調査時期 令和4年6月13日～6月30日

3 回答状況

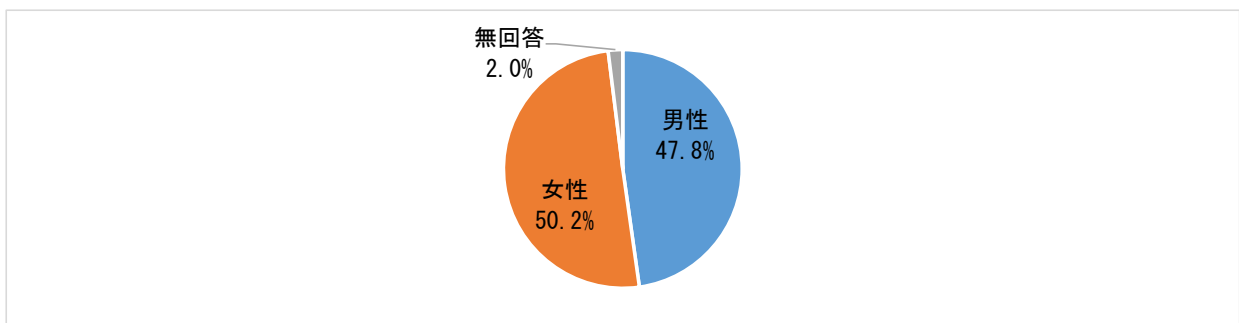
- (1) 発送数 1,200 件
- (2) 回答数 404 件 (回答率 33.7 %)
(WEB回答 45 件)

4 集計方法等について

・集計に当たり「割合」を算出する際には、小数点第2位を四捨五入し、各項目の合計が100%にならない場合は端数調整を行い100%にしている。

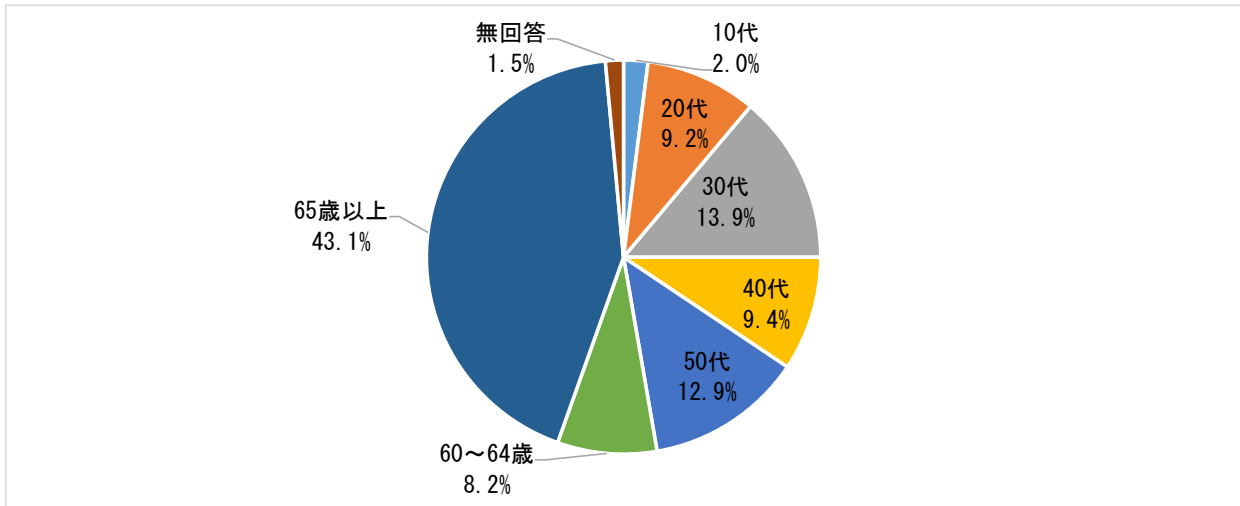
5 回答者の属性

問1 性別



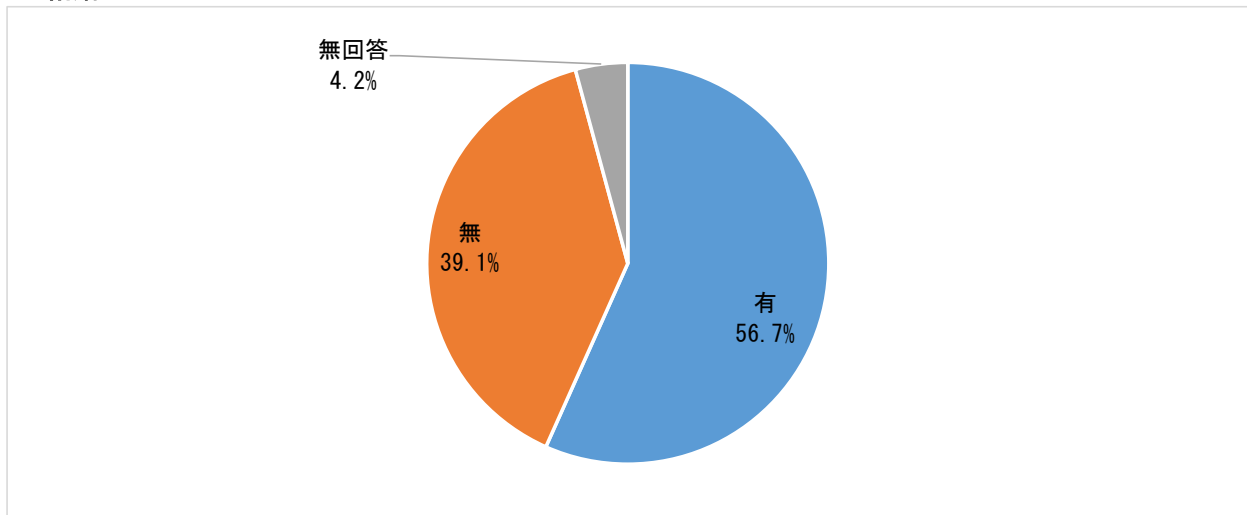
| | R4 | |
|--------|-------|--------|
| | 件数 | 割合 |
| 1. 男性 | 193 件 | 47.8% |
| 2. 女性 | 203 件 | 50.2% |
| 3. 無回答 | 8 件 | 2.0% |
| 合 計 | 404 件 | 100.0% |

問2 年齢



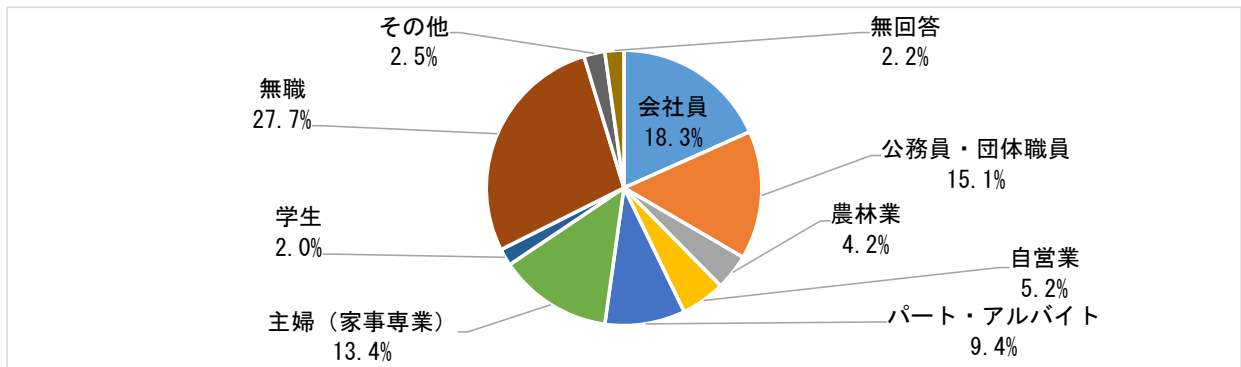
| | R4 | |
|-----------|-------|--------|
| | 件数 | 割合 |
| 1. 10代 | 8 件 | 2.0% |
| 2. 20代 | 37 件 | 9.2% |
| 3. 30代 | 56 件 | 13.9% |
| 4. 40代 | 38 件 | 9.4% |
| 5. 50代 | 52 件 | 12.9% |
| 6. 60~64歳 | 33 件 | 8.2% |
| 7. 65歳以上 | 174 件 | 43.1% |
| 8. 無回答 | 6 件 | 1.3% |
| 合計 | 404 件 | 100.0% |

問3 結婚



| | R4 | |
|--------|-------|--------|
| | 件数 | 割合 |
| 1. 有 | 229 件 | 56.7% |
| 2. 無 | 158 件 | 39.1% |
| 3. 無回答 | 17 件 | 4.2% |
| 合計 | 404 件 | 100.0% |

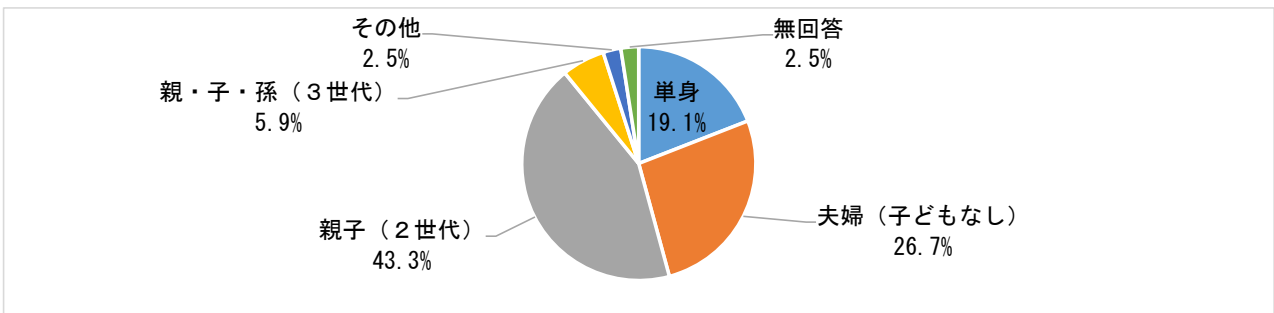
問4 職業



| | R4 | |
|--------------|-------|--------|
| | 件数 | 割合 |
| 1. 会社員 | 74 件 | 18.3% |
| 2. 公務員・団体職員 | 61 件 | 15.1% |
| 3. 農林業 | 17 件 | 4.2% |
| 4. 自営業 | 21 件 | 5.2% |
| 5. パート・アルバイト | 38 件 | 9.4% |
| 6. 主婦(家事専業) | 54 件 | 13.4% |
| 7. 学生 | 8 件 | 2.0% |
| 8. 無職 | 112 件 | 27.7% |
| 9. その他 | 10 件 | 2.5% |
| 10. 無回答 | 9 件 | 2.2% |
| 合計 | 404 件 | 100.0% |

| その他 記載内容 |
|----------|
| 僧侶 |
| サービス業 |

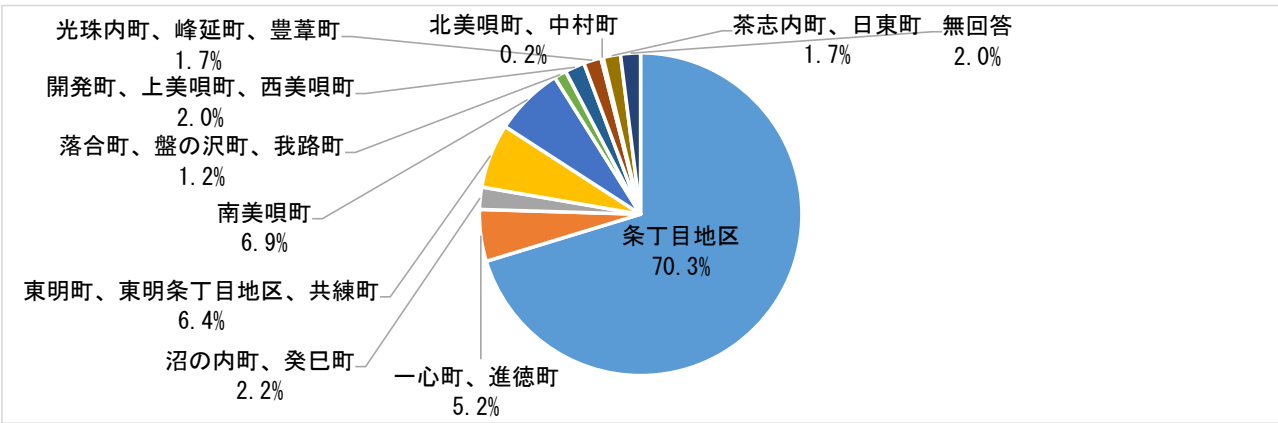
問5 家族構成



| | R4 | |
|---------------|-------|--------|
| | 件数 | 割合 |
| 1. 単身 | 77 件 | 19.1% |
| 2. 夫婦(子どもなし) | 108 件 | 26.7% |
| 3. 親子(2世代) | 175 件 | 43.3% |
| 4. 親・子・孫(3世代) | 24 件 | 5.9% |
| 5. その他 | 10 件 | 2.5% |
| 6. 無回答 | 10 件 | 2.5% |
| 合計 | 404 件 | 100.0% |

| その他 記載内容 |
|-----------|
| 兄妹・姉弟 他2件 |
| 祖父・祖母 |

問6 住所

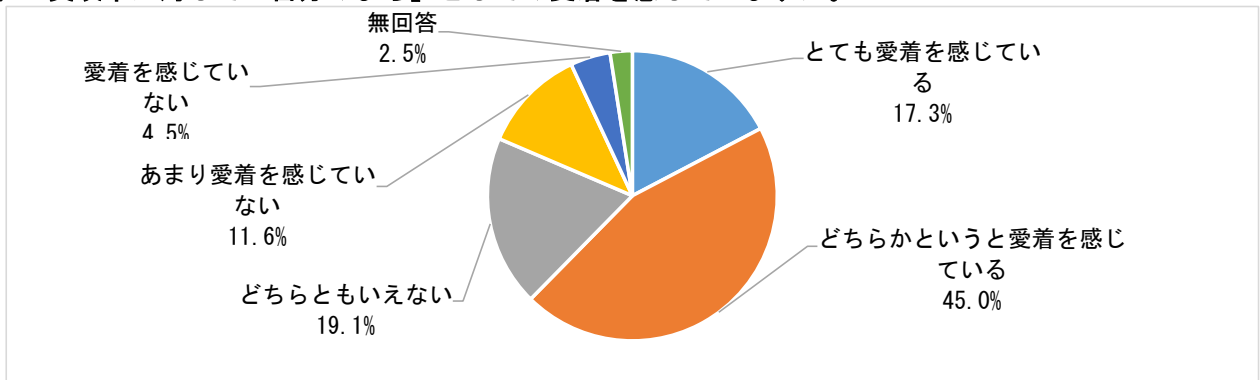


| | R4 | |
|--------------------|-------|--------|
| | 件数 | 割合 |
| 1. 条丁目地区 | 284 件 | 70.3% |
| 2. 一心町、進徳町 | 21 件 | 5.2% |
| 3. 沼の内町、癸巳町 | 9 件 | 2.2% |
| 4. 東明町、東明条丁目地区、共練町 | 26 件 | 6.4% |
| 5. 南美唄町 | 28 件 | 6.9% |
| 6. 落合町、盤の沢町、我路町 | 5 件 | 1.3% |
| 7. 開発町、上美唄町、西美唄町 | 8 件 | 2.0% |
| 8. 光珠内町、峰延町、豊葦町 | 7 件 | 1.8% |
| 9. 北美唄町、中村町 | 1 件 | 0.2% |
| 10. 茶志内町、日東町 | 7 件 | 1.8% |
| 11. 無回答 | 8 件 | 1.9% |
| 合計 | 404 件 | 100.0% |

6 アンケートの調査結果

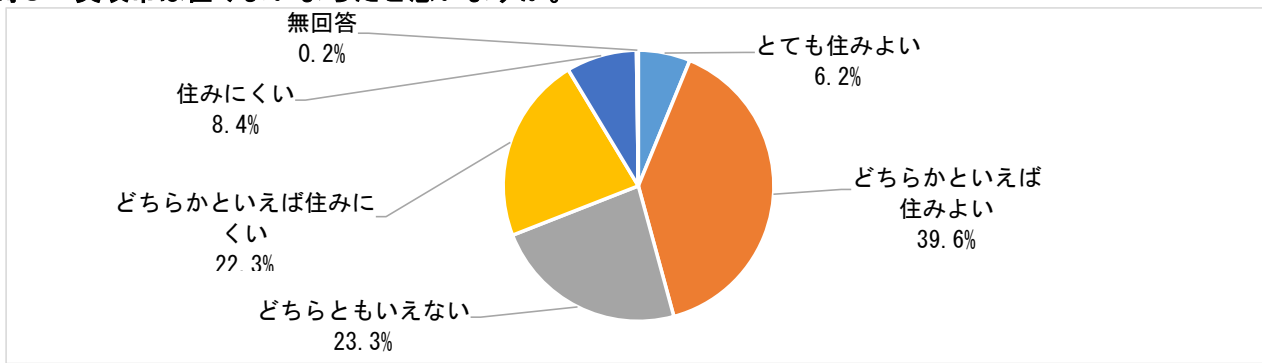
◆美唄市の住みよさについて

問7 美唄市に対して「自分のまち」としての愛着を感じていますか。



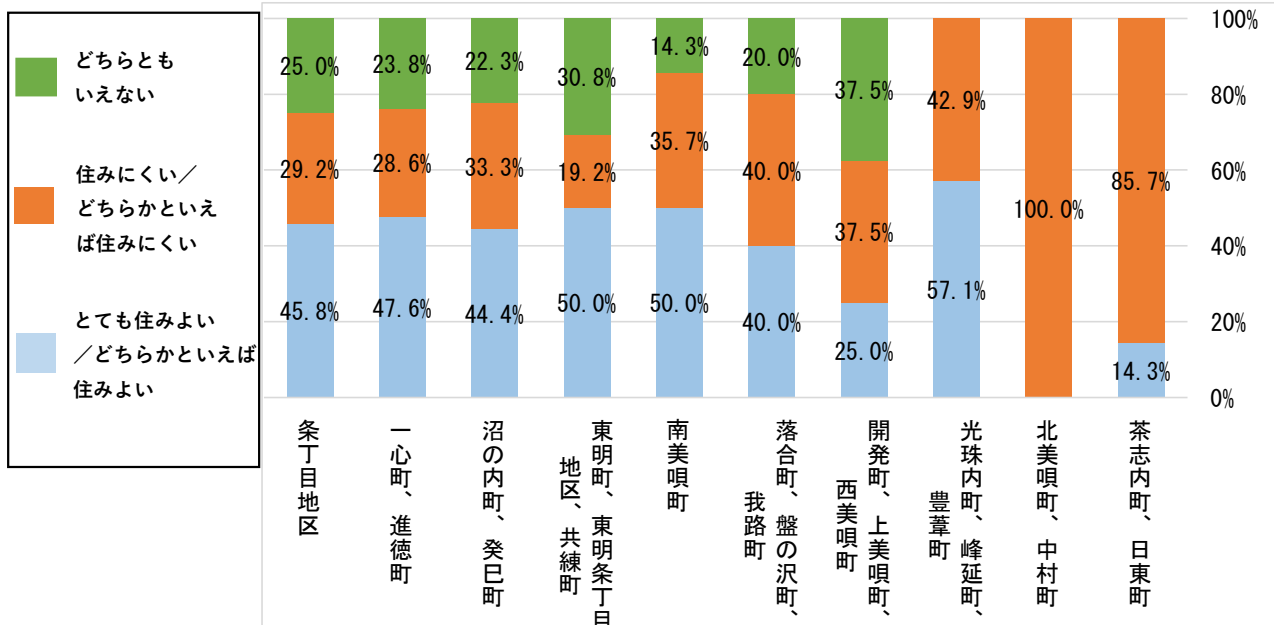
| | R2 | | R3 | | R4 | |
|----------------------|-------|--------|-------|--------|-------|--------|
| | 件数 | 割合 | 件数 | 割合 | 件数 | 割合 |
| 1. とても愛着を感じている | 83 件 | 20.4% | 53 件 | 15.0% | 70 件 | 17.3% |
| 2. どちらかというとな愛着を感じている | 159 件 | 39.1% | 138 件 | 39.1% | 182 件 | 45.0% |
| 3. どちらともいえない | 102 件 | 25.1% | 104 件 | 29.5% | 77 件 | 19.1% |
| 4. あまり愛着を感じていない | 37 件 | 9.1% | 36 件 | 10.3% | 47 件 | 11.6% |
| 5. 愛着を感じていない | 20 件 | 4.9% | 19 件 | 5.4% | 18 件 | 4.5% |
| 6. 無回答 | 6 件 | 1.4% | 3 件 | 0.7% | 10 件 | 2.5% |
| 合計 | 407 件 | 100.0% | 353 件 | 100.0% | 404 件 | 100.0% |

問8 美唄市は住みよいまちだと思いますか。



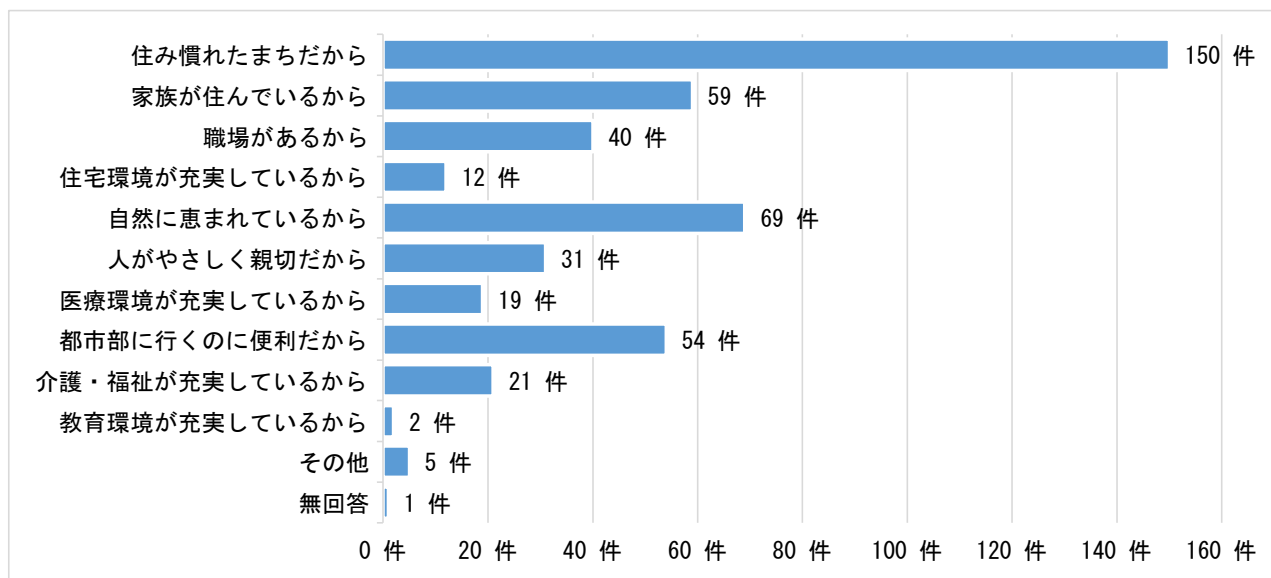
| | R2 | | R3 | | R4 | |
|------------------|-------|--------|-------|--------|-------|--------|
| | 件数 | 割合 | 件数 | 割合 | 件数 | 割合 |
| 1. とても住みよい | 36 件 | 8.8% | 19 件 | 5.4% | 25 件 | 6.2% |
| 2. どちらかといえば住みよい | 144 件 | 35.4% | 116 件 | 32.9% | 160 件 | 39.6% |
| 3. どちらともいえない | 111 件 | 27.3% | 108 件 | 30.6% | 94 件 | 23.3% |
| 4. どちらかといえば住みにくい | 85 件 | 20.9% | 85 件 | 24.0% | 90 件 | 22.3% |
| 5. 住みにくい | 28 件 | 6.9% | 18 件 | 5.1% | 34 件 | 8.4% |
| 6. 無回答 | 3 件 | 0.7% | 7 件 | 2.0% | 1 件 | 0.2% |
| 合計 | 407 件 | 100.0% | 353 件 | 100.0% | 404 件 | 100.0% |

※住みよさについての地区別の内訳



| | R4 | | | | 合計 |
|--------------------|------------------------|-----------------------|------------|--|-------|
| | とても住みよい / どちらかといえば住みよい | 住みにくい / どちらかといえば住みにくい | どちらともいえない | | |
| 1. 条丁目地区 | 130 件 45.8% | 83 件 29.2% | 71 件 25.0% | | 284 件 |
| 2. 一心町、進徳町 | 10 件 47.6% | 6 件 28.6% | 5 件 23.8% | | 21 件 |
| 3. 沼の内町、癸巳町 | 4 件 44.4% | 3 件 33.3% | 2 件 22.3% | | 9 件 |
| 4. 東明町、東明条丁目地区、共練町 | 13 件 50.0% | 5 件 19.2% | 8 件 30.8% | | 26 件 |
| 5. 南美唄町 | 14 件 50.0% | 10 件 35.7% | 4 件 14.3% | | 28 件 |
| 6. 落合町、盤の沢町、我路町 | 2 件 40.0% | 2 件 40.0% | 1 件 20.0% | | 5 件 |
| 7. 開発町、上美唄町、西美唄町 | 2 件 25.0% | 3 件 37.5% | 3 件 37.5% | | 8 件 |
| 8. 光珠内町、峰延町、豊葦町 | 4 件 57.1% | 3 件 42.9% | 0 件 0.0% | | 7 件 |
| 9. 北美唄町、中村町 | 0 件 0.0% | 1 件 100.0% | 0 件 0.0% | | 1 件 |
| 10. 茶志内町、日東町 | 1 件 14.3% | 6 件 85.7% | 0 件 0.0% | | 7 件 |

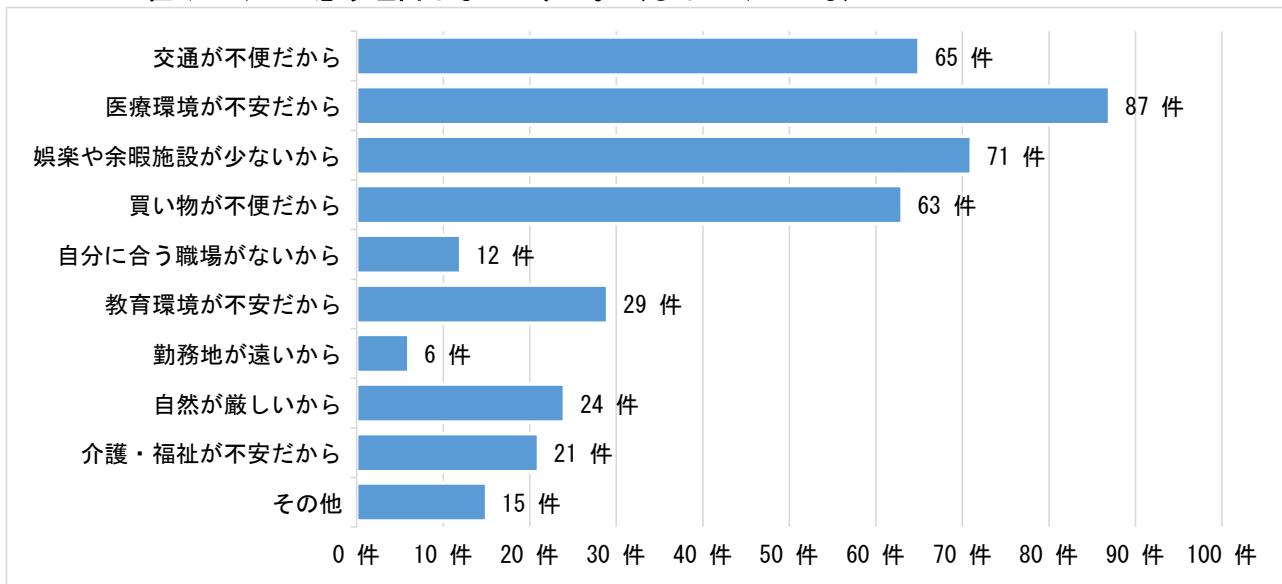
問8-2 問8で「1」、「2」とお答えの方へ、
住みよいと思う理由は何ですか。（〇はいくつでも）



| | R2 | R3 | R4 |
|-------------------|-------|-------|-------|
| | 件数 | 件数 | 件数 |
| 1. 住み慣れたまちだから | 118 件 | 103 件 | 150 件 |
| 2. 家族が住んでいるから | 45 件 | 33 件 | 59 件 |
| 3. 職場があるから | 39 件 | 31 件 | 40 件 |
| 4. 住宅環境が充実しているから | 14 件 | 11 件 | 12 件 |
| 5. 自然に恵まれているから | 80 件 | 50 件 | 69 件 |
| 6. 人がやさしく親切だから | 40 件 | 24 件 | 31 件 |
| 7. 医療環境が充実しているから | 12 件 | 11 件 | 19 件 |
| 8. 都市部に行くのに便利だから | 46 件 | 36 件 | 54 件 |
| 9. 介護・福祉が充実しているから | 13 件 | 8 件 | 21 件 |
| 10. 教育環境が充実しているから | 1 件 | 1 件 | 2 件 |
| 11. その他 | 7 件 | 4 件 | 5 件 |
| 12. 無回答 | 0 件 | 6 件 | 1 件 |
| 合計 | 415 件 | 318 件 | 463 件 |

| その他 記載内容 |
|-----------------|
| 生まれ育ったまちだから 他1件 |
| 北海道だから |
| 比較的治安が良い |
| 静かで災害がない |

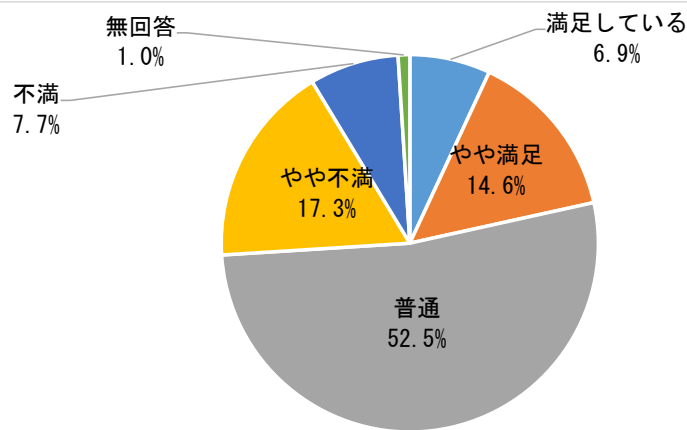
問8-3 問8「4」、「5」とお答えの方へ
住みにくいと思う理由はなんですか。(〇はいくつでも)



| | R2 | R3 | R4 |
|------------------|-------|-------|-------|
| | 件数 | 件数 | 件数 |
| 1. 交通が不便だから | 68 件 | 55 件 | 65 件 |
| 2. 医療環境が不安だから | 76 件 | 72 件 | 87 件 |
| 3. 娯楽や余暇施設が少ないから | 56 件 | 59 件 | 71 件 |
| 4. 買い物が不便だから | 57 件 | 52 件 | 63 件 |
| 5. 自分に合う職場がないから | 18 件 | 21 件 | 12 件 |
| 6. 教育環境が不安だから | 27 件 | 21 件 | 29 件 |
| 7. 勤務地が遠いから | 10 件 | 2 件 | 6 件 |
| 8. 自然が厳しいから | 14 件 | 25 件 | 24 件 |
| 9. 介護・福祉が不安だから | 19 件 | 29 件 | 21 件 |
| 10. その他 | 12 件 | 7 件 | 15 件 |
| 11. 無回答 | 1 件 | 2 件 | 0 件 |
| 合計 | 358 件 | 345 件 | 393 件 |

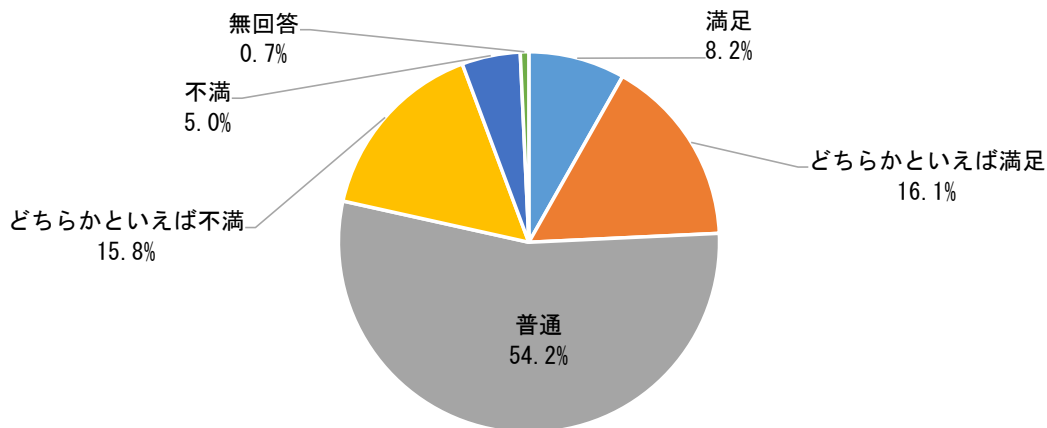
| その他 記載内容 |
|--|
| 保育施設が少ないから |
| 税金・水道料金が高すぎる |
| 市役所、保健所等の対応が悪い |
| 道路が悪い、大通以外歩道が少ない |
| 子供の予防接種等任意の時期ではなく市から指定されている平日だけで、予防接種させるために仕事を休まなければならない事 |
| 子供が楽しむ場所が少なすぎます。公園の遊具もボロボロ、道路もガタガタで自転車の練習も恐くてできません。どうにかしたほうがいいと思います。ゴミステーションを使用するため町内会に入っていますが、若いからという理由で班長などやられます。こっちは共働きで子供いるのでバタバタ忙しいです。回覧板が少し遅れたぐらいで文句言いに近所の老人が訪ねてきます。かなり迷惑しています。暇な老人が班長などやるべきと思います。 |

問9 JR美唄駅を中心とした道路や公共交通の状況、公園の配置など、都市機能全般についてどのように感じていますか。



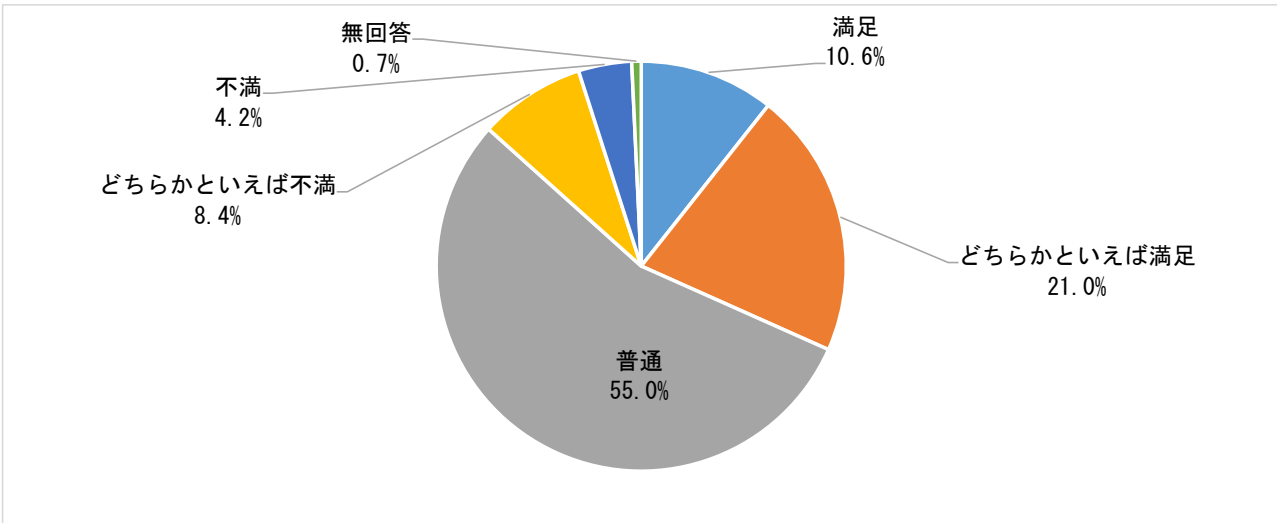
| | R2 | | R3 | | R4 | |
|-----------|-------|--------|-------|--------|-------|--------|
| | 件数 | 割合 | 件数 | 割合 | 件数 | 割合 |
| 1. 満足している | 31 件 | 7.6% | 16 件 | 4.5% | 28 件 | 6.9% |
| 2. やや満足 | 59 件 | 14.5% | 39 件 | 11.0% | 59 件 | 14.6% |
| 3. 普通 | 192 件 | 47.2% | 173 件 | 49.1% | 212 件 | 52.5% |
| 4. やや不満 | 74 件 | 18.2% | 62 件 | 17.6% | 70 件 | 17.3% |
| 5. 不満 | 42 件 | 10.3% | 52 件 | 14.7% | 31 件 | 7.7% |
| 6. 無回答 | 9 件 | 2.2% | 11 件 | 3.1% | 4 件 | 1.0% |
| 合計 | 407 件 | 100.0% | 353 件 | 100.0% | 404 件 | 100.0% |

問10 市内の公園や緑地の環境について、どのように感じていますか。



| | R2 | | R3 | | R4 | |
|---------------|-------|--------|-------|--------|-------|--------|
| | 件数 | 割合 | 件数 | 割合 | 件数 | 割合 |
| 1. 満足 | 25 件 | 6.1% | 14 件 | 4.0% | 33 件 | 8.2% |
| 2. どちらかといえば満足 | 45 件 | 11.1% | 31 件 | 8.8% | 65 件 | 16.1% |
| 3. 普通 | 246 件 | 60.4% | 213 件 | 60.3% | 219 件 | 54.2% |
| 4. どちらかといえば不満 | 55 件 | 13.5% | 52 件 | 14.8% | 64 件 | 15.8% |
| 5. 不満 | 26 件 | 6.4% | 28 件 | 7.9% | 20 件 | 5.0% |
| 6. 無回答 | 10 件 | 2.5% | 15 件 | 4.2% | 3 件 | 0.7% |
| 合計 | 407 件 | 100.0% | 353 件 | 100.0% | 404 件 | 100.0% |

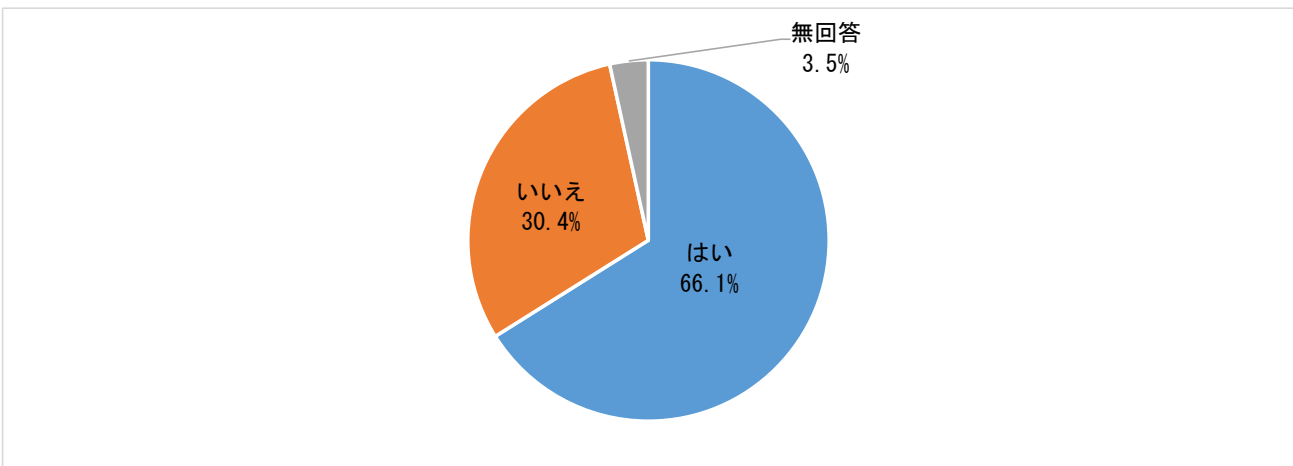
問11 市内の自然環境について、どのように感じていますか。



| | R2 | | R3 | | R4 | |
|---------------|-------|--------|-------|--------|-------|--------|
| | 件数 | 割合 | 件数 | 割合 | 件数 | 割合 |
| 1. 満足 | 46 件 | 11.3% | 30 件 | 8.5% | 43 件 | 10.6% |
| 2. どちらかといえば満足 | 93 件 | 22.9% | 46 件 | 13.0% | 85 件 | 21.0% |
| 3. 普通 | 212 件 | 52.1% | 213 件 | 60.4% | 222 件 | 55.0% |
| 4. どちらかといえば不満 | 37 件 | 9.1% | 40 件 | 11.4% | 34 件 | 8.4% |
| 5. 不満 | 13 件 | 3.2% | 19 件 | 5.4% | 17 件 | 4.2% |
| 6. 無回答 | 6 件 | 1.4% | 5 件 | 1.3% | 3 件 | 0.8% |
| 合計 | 407 件 | 100.0% | 353 件 | 100.0% | 404 件 | 100.0% |

◆あなたの暮らしぶりについて

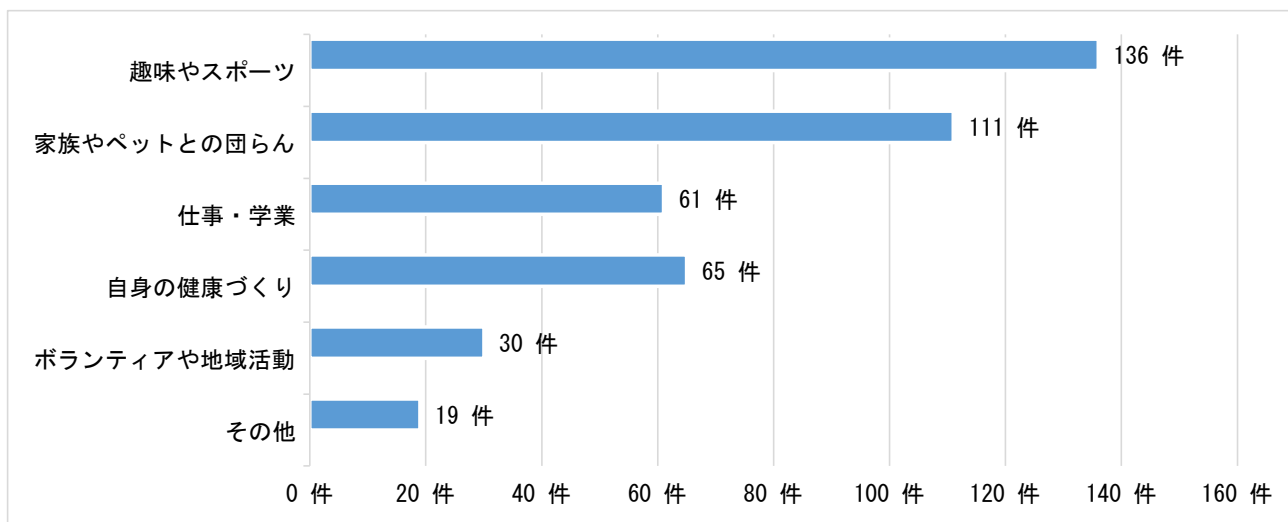
問12 いま、生きがいを持って暮らしていますか。



| | R2 | | R3 | | R4 | |
|------------------|-------|-------|-------|-------|-------|--------|
| | 件数 | 割合 | 件数 | 割合 | 件数 | 割合 |
| 1. はい | 285 件 | 70.0% | 224 件 | 63.5% | 267 件 | 66.1% |
| 2. いいえ | 113 件 | 27.8% | 115 件 | 32.5% | 123 件 | 30.4% |
| 3. 無回答 | 9 件 | 2.2% | 14 件 | 4.0% | 14 件 | 3.5% |
| 合計 | 407 件 | 100% | 353 件 | 100% | 404 件 | 100.0% |
| 「はい」のうち65歳以上の回答者 | 102 人 | 63.8% | 81 人 | 59.6% | 108 人 | 62.1% |

問12-2 「はい」とお答えの方へ

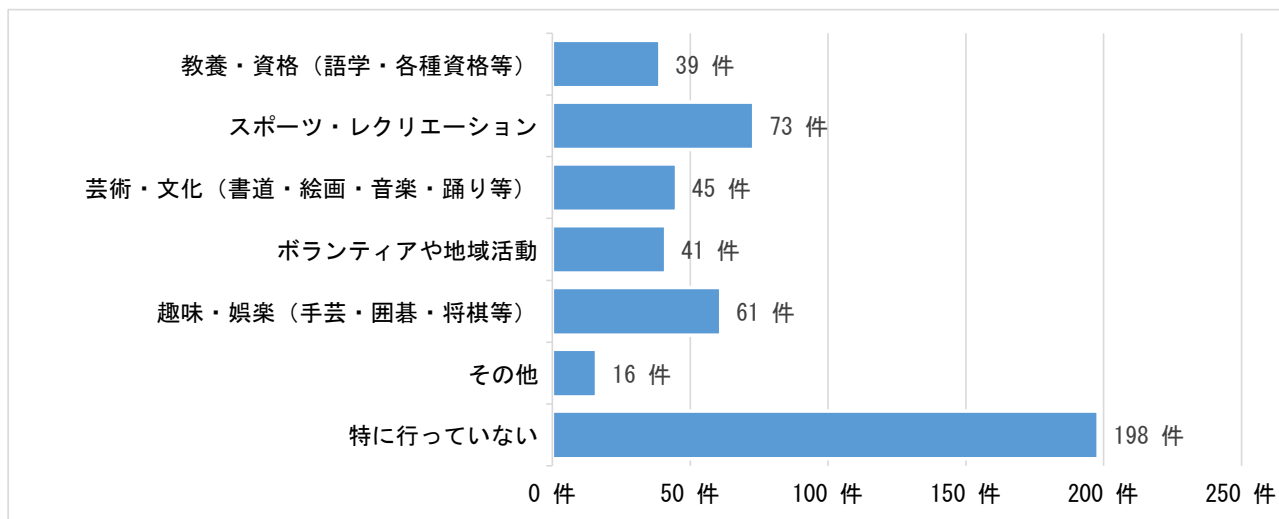
あなたの生きがいほどのようなものですか。(〇はいくつでも)



| | R2 | R3 | R4 |
|----------------|-------|-------|-------|
| | 件数 | 件数 | 件数 |
| 1. 趣味やスポーツ | 126 件 | 102 件 | 136 件 |
| 2. 家族やペットとの団らん | 121 件 | 98 件 | 111 件 |
| 3. 仕事・学業 | 97 件 | 56 件 | 61 件 |
| 4. 自身の健康づくり | 60 件 | 45 件 | 65 件 |
| 5. ボランティアや地域活動 | 22 件 | 16 件 | 30 件 |
| 6. その他 | 14 件 | 13 件 | 19 件 |
| 合計 | 440 件 | 330 件 | 422 件 |

| その他 記載内容 |
|---------------------------------|
| 人との交流、自然との共存 |
| 自宅で好きな趣味など |
| 子供の成長や子育て |
| 家族が楽しみを持って暮らせるように家を掃除、草取りをしている。 |
| 化学の勉強、電気、金属金属の種特長などなど |
| ドライブ |
| 夫婦でいれること |
| 旅行に行くこと |
| 妊娠中のため、出産やその後が楽しみ |
| 食べること |

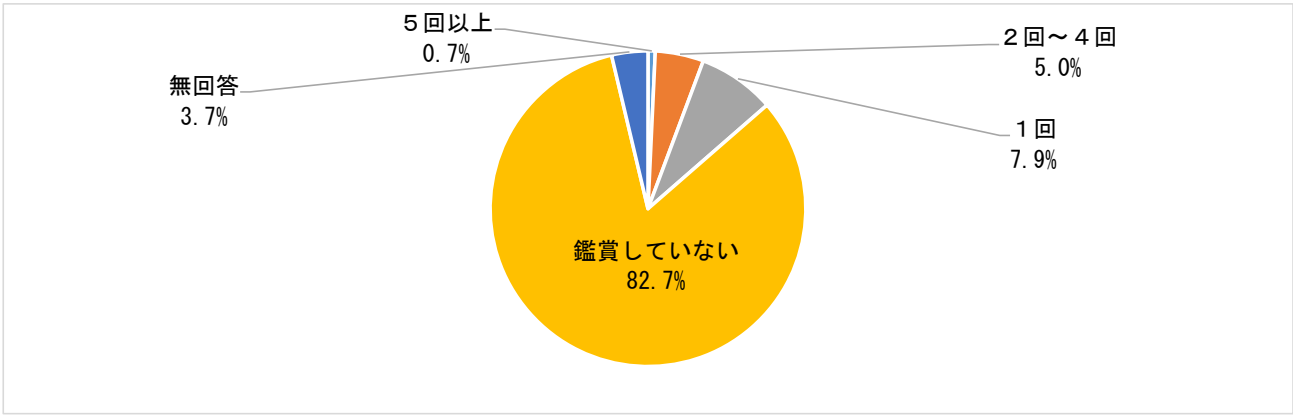
問13 生涯学習として何か活動を行っていますか。(〇はいくつでも)



| | R2 | R3 | R4 |
|-----------------------------|---------|---------|---------|
| | 件数 | 件数 | 件数 |
| 1. 教養・資格 (語学・各種資格等) | 35 件 | 30 件 | 39 件 |
| 2. スポーツ・レクリエーション | 58 件 | 48 件 | 73 件 |
| 3. 芸術・文化 (書道・絵画・音楽・踊り等) | 28 件 | 35 件 | 45 件 |
| 4. ボランティアや地域活動 | 38 件 | 36 件 | 41 件 |
| 5. 趣味・娯楽 (手芸・囲碁・将棋等) | 61 件 | 54 件 | 61 件 |
| 6. その他 | 8 件 | 8 件 | 16 件 |
| 7. 特に行っていない | 230 件 | 197 件 | 198 件 |
| 合計 | 458 件 | 408 件 | 477 件 |
| ひとつ以上活動している回答者数 | 164 人 | 139 人 | 202 人 |
| (ひとつ以上活動している回答者の全回答者に占める割合) | (40.3%) | (39.4%) | (50.1%) |

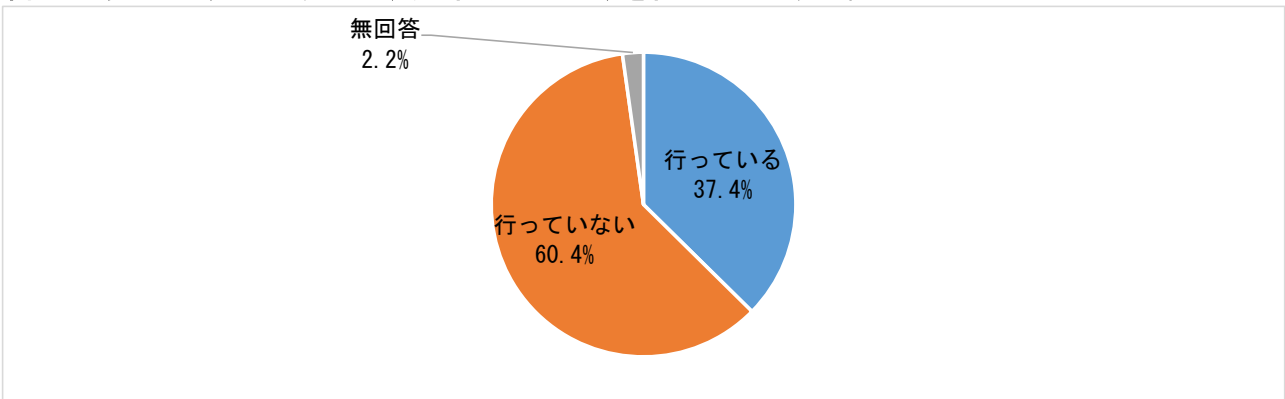
| その他 記載内容 |
|--------------|
| ガーデニング 他1件 |
| 昆虫の生態 |
| そば打ち |
| 株式や投信セミナーの参加 |
| 仕事を続けること |
| 老人クラブ活動 |
| 一人での運動 |

問14 この1年間に市内で行われた音楽会、美術展、演劇など、
芸術・文化の鑑賞のためにどのくらい足を運びましたか。



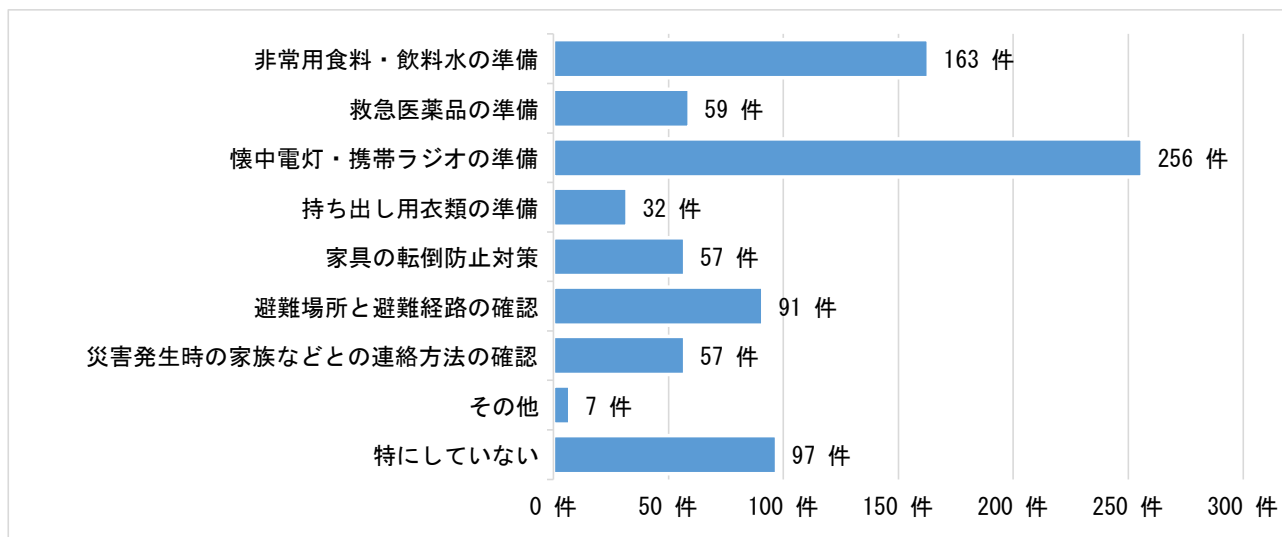
| | R2 | | R3 | | R4 | |
|------------|------|--------|------|--------|------|--------|
| | 件数 | 割合 | 件数 | 割合 | 件数 | 割合 |
| 1. 5回以上 | 9件 | 2.2% | 3件 | 0.8% | 3件 | 0.7% |
| 2. 2回～4回 | 28件 | 6.9% | 12件 | 3.4% | 20件 | 5.0% |
| 3. 1回 | 38件 | 9.3% | 16件 | 4.5% | 32件 | 7.9% |
| 4. 鑑賞していない | 322件 | 79.1% | 305件 | 86.5% | 334件 | 82.7% |
| 5. 無回答 | 10件 | 2.5% | 17件 | 4.8% | 15件 | 3.7% |
| 合計 | 407件 | 100.0% | 353件 | 100.0% | 404件 | 100.0% |

問15 あなたは、1日30分以上、週2回以上の運動を行っていますか。



| | R2 | | R3 | | R4 | |
|-----------|------|--------|------|--------|------|--------|
| | 件数 | 割合 | 件数 | 割合 | 件数 | 割合 |
| 1. 行っている | 164件 | 40.3% | 133件 | 37.7% | 151件 | 37.4% |
| 2. 行っていない | 231件 | 56.8% | 207件 | 58.6% | 244件 | 60.4% |
| 3. 無回答 | 12件 | 2.9% | 13件 | 3.7% | 9件 | 2.2% |
| 合計 | 407件 | 100.0% | 353件 | 100.0% | 404件 | 100.0% |

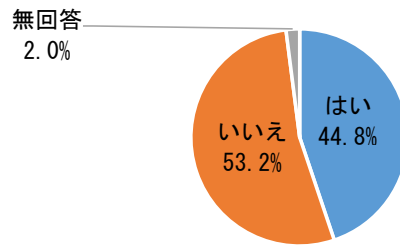
問16 災害に備えてどのような準備をしていますか。(〇はいくつでも)



| | R2 | R3 | R4 |
|-----------------------------|--------------|-------------|--------------|
| | 件数 | 件数 | 件数 |
| 1. 非常用食料・飲料水の準備 | 137 件 | 129 件 | 163 件 |
| 2. 救急医薬品の準備 | 73 件 | 50 件 | 59 件 |
| 3. 懐中電灯・携帯ラジオの準備 | 267 件 | 227 件 | 256 件 |
| 4. 持ち出し用衣類の準備 | 41 件 | 21 件 | 32 件 |
| 5. 家具の転倒防止対策 | 70 件 | 59 件 | 57 件 |
| 6. 避難場所と避難経路の確認 | 95 件 | 83 件 | 91 件 |
| 7. 災害発生時の家族などとの連絡方法の確認 | 58 件 | 50 件 | 57 件 |
| 8. その他 | 1 件 | 5 件 | 7 件 |
| 9. 特にしていない | 97 件 | 79 件 | 97 件 |
| 合計 | 839 件 | 703 件 | 828 件 |
| 3つ以上気をつけている回答者数 | 108 件 | 93 件 | 110 件 |
| (3つ以上気をつけている回答者の全回答者に占める割合) | (26.5%) | (26.3%) | (27.2%) |

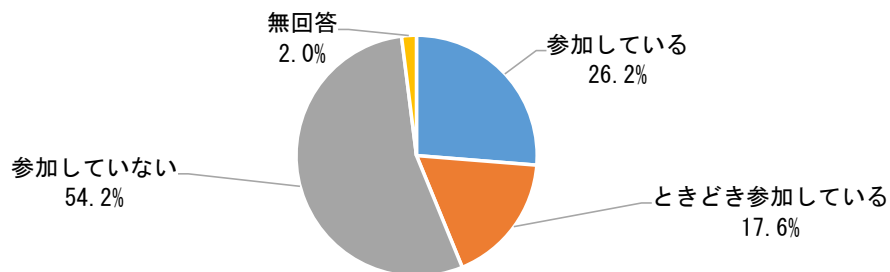
| その他 記載内容 |
|---|
| 石油ストーブ 2台 |
| 大事な書類など |
| 発電機 |
| 家カギを信頼できる市内の他人、一人に預けている。 |
| ハザードマップの確認や携帯用発電機装置の準備、自家用車をハイブリッドにし電気の供給対応 |

問17 商品購入トラブルや訪問販売での困りごとなど、市内の相談窓口を知っていますか。



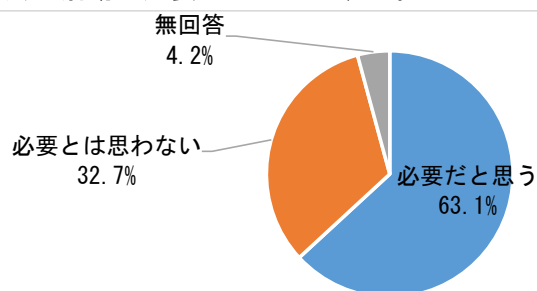
| | R2 | | R3 | | R4 | |
|--------|-------|--------|-------|--------|-------|--------|
| | 件数 | 割合 | 件数 | 割合 | 件数 | 割合 |
| 1. はい | 170 件 | 41.8% | 143 件 | 40.5% | 181 件 | 44.8% |
| 2. いいえ | 226 件 | 55.5% | 198 件 | 56.1% | 215 件 | 53.2% |
| 3. 無回答 | 11 件 | 2.7% | 12 件 | 3.4% | 8 件 | 2.0% |
| 合 計 | 407 件 | 100.0% | 353 件 | 100.0% | 404 件 | 100.0% |

問18 町内会・自治会の行事やあなたが暮らす地域の行事に参加していますか。



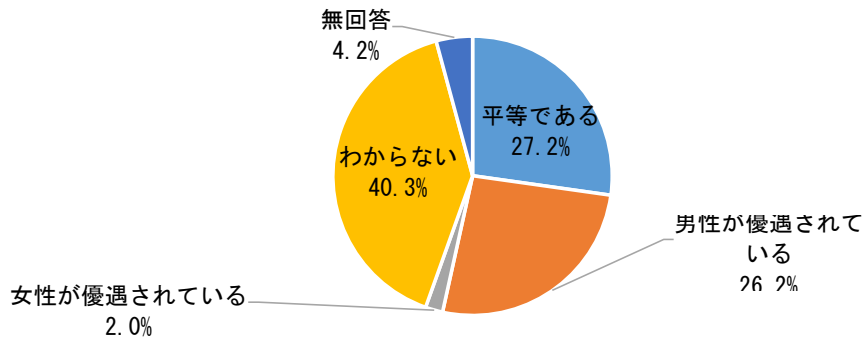
| | R2 | | R3 | | R4 | |
|---------------|-------|-------|-------|-------|-------|--------|
| | 件数 | 割合 | 件数 | 割合 | 件数 | 割合 |
| 1. 参加している | 110 件 | 27.0% | 85 件 | 24.1% | 106 件 | 26.2% |
| 2. ときどき参加している | 105 件 | 25.8% | 83 件 | 23.5% | 71 件 | 17.6% |
| 3. 参加していない | 182 件 | 44.7% | 174 件 | 49.3% | 219 件 | 54.2% |
| 4. 無回答 | 10 件 | 2.5% | 11 件 | 3.1% | 8 件 | 2.0% |
| 合 計 | 407 件 | 100% | 353 件 | 100% | 404 件 | 100.0% |

問19 町内会・自治会の活動は必要だと思いますか。



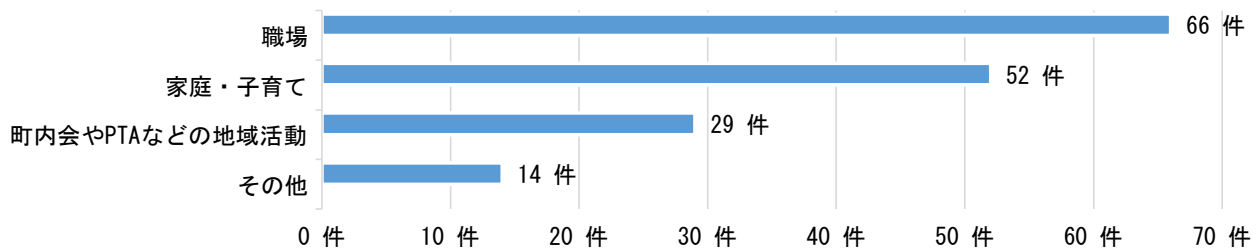
| | R2 | | R3 | | R4 | |
|-------------|-------|--------|-------|--------|-------|--------|
| | 件数 | 割合 | 件数 | 割合 | 件数 | 割合 |
| 1. 必要だと思う | 266 件 | 65.5% | 215 件 | 61.0% | 255 件 | 63.2% |
| 2. 必要とは思わない | 117 件 | 28.7% | 120 件 | 34.0% | 132 件 | 32.7% |
| 3. 無回答 | 24 件 | 5.8% | 18 件 | 5.0% | 17 件 | 4.1% |
| 合 計 | 407 件 | 100.0% | 353 件 | 100.0% | 404 件 | 100.0% |

問20 男女の地位の平等感についてどのように感じていますか。



| | R2 | | R3 | | R4 | |
|---------------|-------|--------|-------|--------|-------|--------|
| | 件数 | 割合 | 件数 | 割合 | 件数 | 割合 |
| 1. 平等である | 137 件 | 33.7% | 100 件 | 28.3% | 110 件 | 27.2% |
| 2. 男性が優遇されている | 74 件 | 18.2% | 76 件 | 21.5% | 106 件 | 26.2% |
| 3. 女性が優遇されている | 7 件 | 1.7% | 8 件 | 2.3% | 8 件 | 2.0% |
| 4. わからない | 173 件 | 42.5% | 158 件 | 44.8% | 163 件 | 40.3% |
| 5. 無回答 | 16 件 | 3.9% | 11 件 | 3.1% | 17 件 | 4.3% |
| 合計 | 407 件 | 100.0% | 353 件 | 100.0% | 404 件 | 100.0% |

問20-2 「男性が優遇されている」、「女性が優遇されている」とお答えの方へ、どのような面でそう感じますか。(〇はいくつでも)



| | R2 | R3 | R4 |
|-------------------|------|------|-------|
| | 件数 | 件数 | 件数 |
| 1. 職場 | 46 件 | 36 件 | 66 件 |
| 2. 家庭・子育て | 31 件 | 38 件 | 52 件 |
| 3. 町内会やPTAなどの地域活動 | 16 件 | 13 件 | 29 件 |
| 4. その他 | 6 件 | 12 件 | 14 件 |
| 合計 | 99 件 | 99 件 | 167 件 |

男性が優遇されているに回答した方のご意見

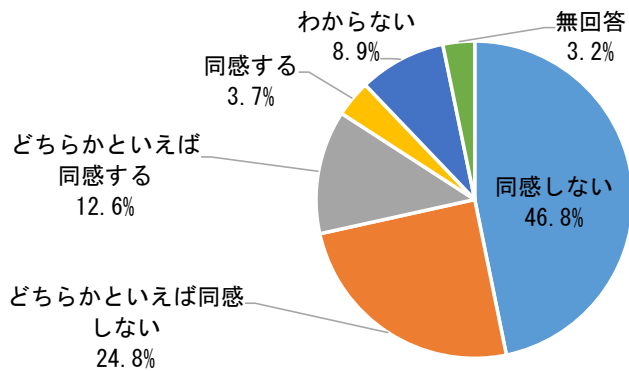
| 記載内容 |
|-----------------------------------|
| 職場 |
| 転職などに差がある |
| 役職 他 1 件 |
| 昇進や昇格に差がある。他 2 件 |
| 社会的地位 他 1 件 |
| 給与、賃金の差 他 4 件 |
| 男性の職員が多い |
| 仕事をしようにも、子供の受け皿が少なく、家庭に入るしかなかったため |
| 上司に男性が多いため。 |
| 女性がやるものということが所々に見られるから。 |
| 平等、平等とは言っているが、男性が優遇されている。 |
| 掃除は女性がする |
| 育児休暇の差 |
| セクハラがある |
| 男社会 |

| 家庭・子育て |
|---|
| まだまだ女性が担っている |
| 女性に依存 |
| 参加しなくても許される |
| ワンオペ |
| やはり家事、子育ては女性が中心。 |
| 性別役割の決めつけ。 |
| 平等、平等とは言っているが、男性が優遇されている。 |
| 育児・教育との関わりは男性が少ない |
| 家事は女性と思っている |
| それぞれの家庭によると思うが、共働きでも家事分担は平等じゃない。子供・家族に何かあったら対応は女がする事多い。 |
| 女性は仕事しながら子育てできる環境にない |
| 主婦(女)は退職しても家事は依然変わらず |
| 子どもを世話する時間 |
| 育児休暇の男性取得率の低さと周りの意識の相違 |
| 農家だからか余計に男の子を！という感じだった。 夫にお掃除を手伝わせるのを義母によく思われない。男のやる事じゃないと。時代錯誤で驚いた。 |
| 町内会やPTAなどの地域活動 |
| 男性の姿あまりない |
| 女の会長、総務部長が記憶にない。 |
| 女性は料理担当で表立つのは男性。 |
| お父さんの参加がない |
| 女性が多く参加する中で男性の役職が目立つ。 |
| 役員なので |
| 男性が多い |
| 率先して活動できない人をトップに置いている |
| 男尊女卑の傾向がある |
| 役職 |
| その他 |
| 公共機関での対応が男女で違っていたことがあった |
| 美唄市だけではなく、日本全体がまだまだ根深い男尊女卑があると思います。いくら子供の教育現場で力を入れても、その子供の家庭内の問題もある。長い長い年月をかけて力をつくさなければ、男女平等などという言葉は夢のまた夢 |
| 世の中の流れ的に |
| 職場の賃金の不平等 |
| 男性に頼るのではなく女性がもっと主体的に積極的な意識を持つべき |

女性が優遇されているに回答した方のご意見

| 記載内容 |
|--|
| 職場 |
| 辛い部署に配属されない。 |
| 町内会やPTAなどの地域活動 |
| 面倒なことは全て男性任せ。 |
| その他 |
| 金銭的な公的支援 |
| 女性の権利ばかりが尊重されている |
| 全国的に、女性を活躍させよう、積極的に女性を登用しようという姿勢そのものが男女差別だと思う。 |

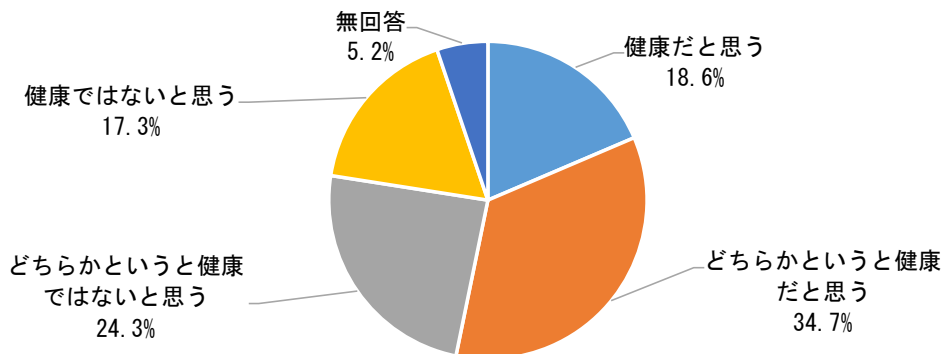
問21 あなたは、「夫は外で働き、妻は家庭を守るべきである」という考え方についてどう思いますか。



| | R2 | | R3 | | R4 | |
|------------------|-------|--------|-------|--------|-------|--------|
| | 件数 | 割合 | 件数 | 割合 | 件数 | 割合 |
| 1. 同意しない | 172 件 | 42.3% | 132 件 | 37.4% | 189 件 | 46.8% |
| 2. どちらかといえば同意しない | 96 件 | 23.6% | 81 件 | 22.9% | 100 件 | 24.8% |
| 3. どちらかといえば同意する | 62 件 | 15.2% | 47 件 | 13.3% | 51 件 | 12.6% |
| 4. 同意する | 10 件 | 2.5% | 14 件 | 4.0% | 15 件 | 3.7% |
| 5. わからない | 55 件 | 13.5% | 63 件 | 17.9% | 36 件 | 8.9% |
| 6. 無回答 | 12 件 | 2.9% | 16 件 | 4.5% | 13 件 | 3.2% |
| 合計 | 407 件 | 100.0% | 353 件 | 100.0% | 404 件 | 100.0% |

◆あなたの健康づくりについて

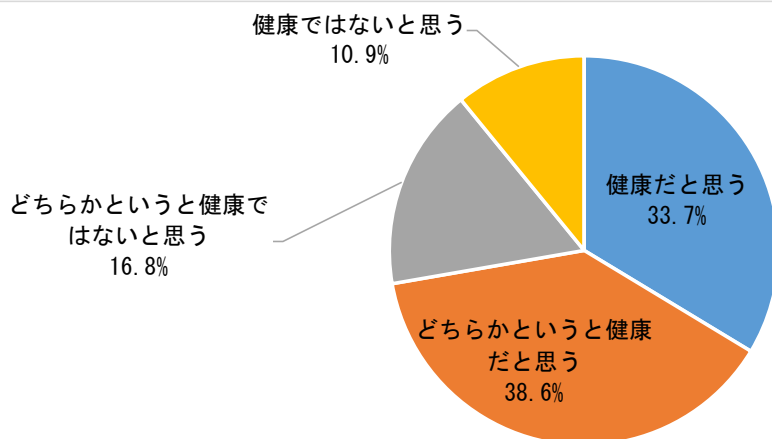
問22 自分が健康だと思いますか。



【全体】

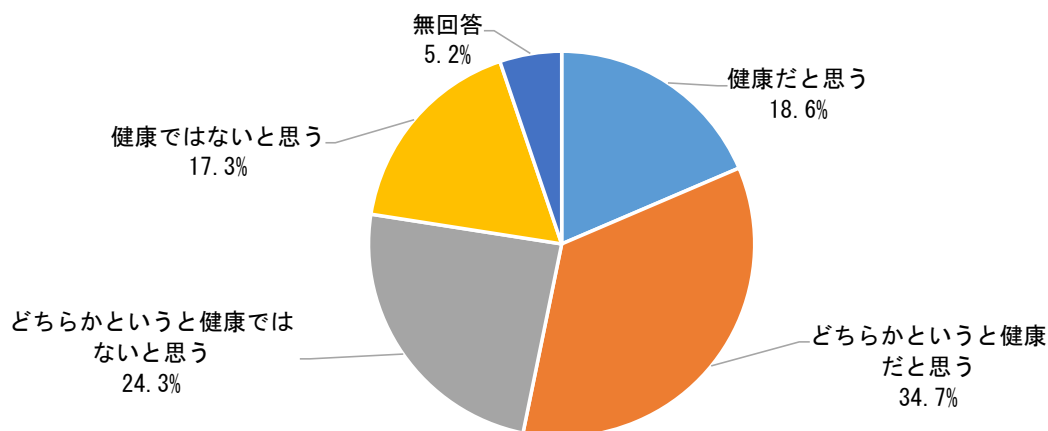
| | R2 | | R3 | | R4 | |
|----------------------|-------|-------|-------|-------|-------|--------|
| | 件数 | 割合 | 件数 | 割合 | 件数 | 割合 |
| 1. 健康だと思ふ | 80 件 | 19.7% | 73 件 | 20.7% | 75 件 | 18.6% |
| 2. どちらかという与健康だと思ふ | 204 件 | 50.1% | 173 件 | 49.0% | 140 件 | 34.7% |
| 3. どちらかという与健康ではないと思ふ | 57 件 | 14.0% | 52 件 | 14.7% | 98 件 | 24.3% |
| 4. 健康ではないと思ふ | 50 件 | 12.3% | 44 件 | 12.5% | 70 件 | 17.3% |
| 5. 無回答 | 16 件 | 3.9% | 11 件 | 3.1% | 21 件 | 5.1% |
| 合計 | 407 件 | 100% | 353 件 | 100% | 404 件 | 100.0% |

【10～30代】



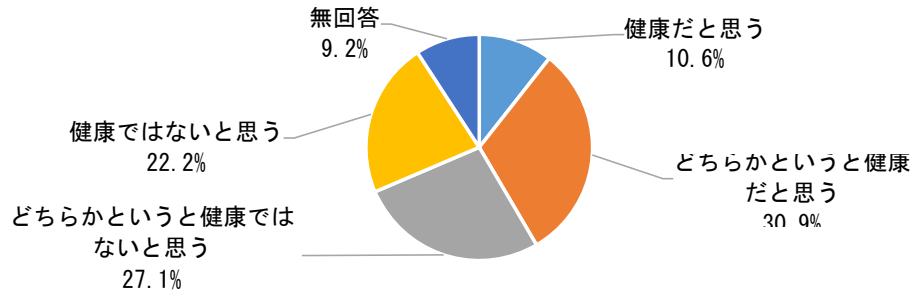
| | R2 | | R3 | | R4 | |
|---------------------|-------|--------|------|--------|-------|--------|
| | 件数 | 割合 | 件数 | 割合 | 件数 | 割合 |
| 1. 健康だと思ふ | 36 件 | 35.6% | 25 件 | 33.3% | 34 件 | 33.7% |
| 2. どちらかという健康だと思ふ | 52 件 | 51.5% | 31 件 | 41.3% | 39 件 | 38.6% |
| 3. どちらかという健康ではないと思ふ | 6 件 | 5.9% | 13 件 | 17.4% | 17 件 | 16.8% |
| 4. 健康ではないと思ふ | 4 件 | 4.0% | 6 件 | 8.0% | 11 件 | 10.9% |
| 5. 無回答 | 3 件 | 3.0% | 0 件 | 0.0% | 0 件 | 0.0% |
| 合計 | 101 件 | 100.0% | 75 件 | 100.0% | 101 件 | 100.0% |

【40～50代】



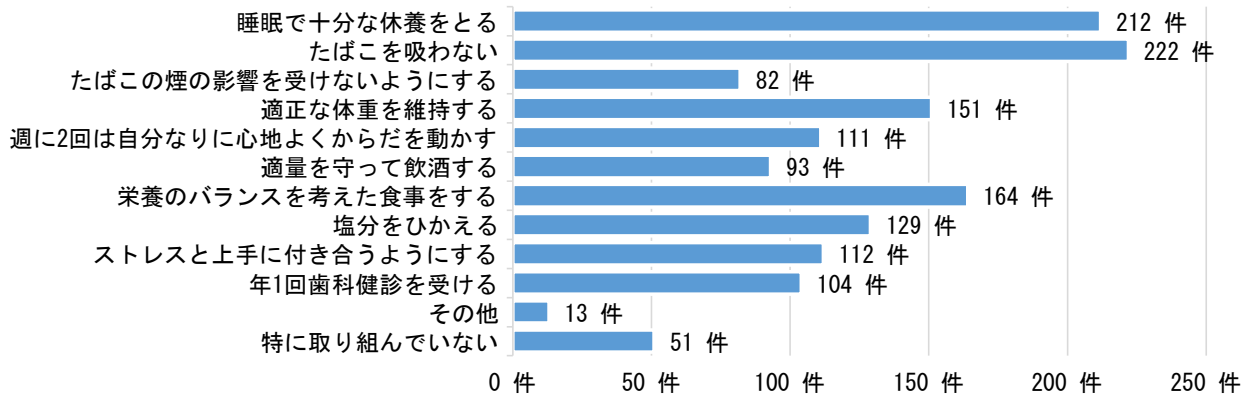
| | R2 | | R3 | | R4 | |
|---------------------|-------|--------|-------|--------|------|--------|
| | 件数 | 割合 | 件数 | 割合 | 件数 | 割合 |
| 1. 健康だと思ふ | 18 件 | 15.4% | 22 件 | 21.8% | 18 件 | 20.0% |
| 2. どちらかという健康だと思ふ | 67 件 | 57.2% | 50 件 | 49.4% | 37 件 | 41.1% |
| 3. どちらかという健康ではないと思ふ | 21 件 | 18.0% | 13 件 | 12.9% | 22 件 | 24.5% |
| 4. 健康ではないと思ふ | 9 件 | 7.7% | 15 件 | 14.9% | 11 件 | 12.2% |
| 5. 無回答 | 2 件 | 1.7% | 1 件 | 1.0% | 2 件 | 2.2% |
| 合計 | 117 件 | 100.0% | 101 件 | 100.0% | 90 件 | 100.0% |

【60歳以上】



| | R2 | | R3 | | R4 | |
|----------------------|-------|--------|-------|--------|-------|--------|
| | 件数 | 割合 | 件数 | 割合 | 件数 | 割合 |
| 1. 健康だと思う | 26 件 | 13.8% | 26 件 | 15.2% | 22 件 | 10.6% |
| 2. どちらかという与健康だと思う | 84 件 | 44.6% | 92 件 | 53.7% | 64 件 | 30.9% |
| 3. どちらかという与健康ではないと思う | 30 件 | 16.0% | 25 件 | 14.7% | 56 件 | 27.1% |
| 4. 健康ではないと思う | 37 件 | 19.7% | 20 件 | 11.7% | 46 件 | 22.2% |
| 5. 無回答 | 11 件 | 5.9% | 8 件 | 4.7% | 19 件 | 9.2% |
| 合計 | 188 件 | 100.0% | 171 件 | 100.0% | 207 件 | 100.0% |

問23 健康づくりのために取り組んでいることはありますか。(〇はいくつでも)



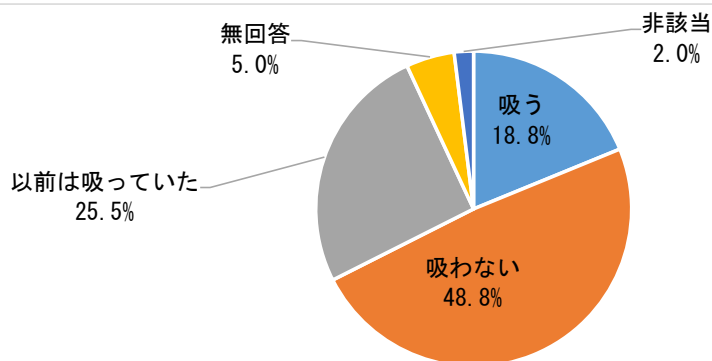
| | R2 | R3 | R4 |
|----------------------------|---------|---------|---------|
| | 件数 | 件数 | 件数 |
| 1. 睡眠で十分な休養をとる | 226 件 | 181 件 | 212 件 |
| 2. たばこを吸わない | 219 件 | 192 件 | 222 件 |
| 3. たばこの煙の影響を受けないようにする | 83 件 | 80 件 | 82 件 |
| 4. 適正な体重を維持する | 151 件 | 125 件 | 151 件 |
| 5. 週に2回は自分なりに心地よくからだを動かす | 97 件 | 75 件 | 111 件 |
| 6. 適量を守って飲酒する | 81 件 | 69 件 | 93 件 |
| 7. 栄養のバランスを考えた食事をする | 169 件 | 135 件 | 164 件 |
| 8. 塩分をひかえる | 132 件 | 128 件 | 129 件 |
| 9. ストレスと上手に付き合うようにする | 120 件 | 92 件 | 112 件 |
| 10. 年1回歯科健診を受ける | 103 件 | 80 件 | 104 件 |
| 11. その他 | 8 件 | 4 件 | 13 件 |
| 12. 特に取り組んでいない | 36 件 | 41 件 | 51 件 |
| 合計 | 1,425 件 | 1,202 件 | 1,451 件 |
| 3つ以上行動している回答者数 | 268 件 | 211 件 | 256 件 |
| (3つ以上行動している回答者の全回答者に占める割合) | (65.8%) | (59.8%) | (63.4%) |

その他 記載内容

飲酒をしない、控えている。他 1 件
 サプリを飲む
 定期的に病院に受診している。他 2 件
 歩くこと、ウォーキングを 1 日 40 分 × 2 回
 毎日プール 1 時間

問24 20歳以上の方におたずねします。

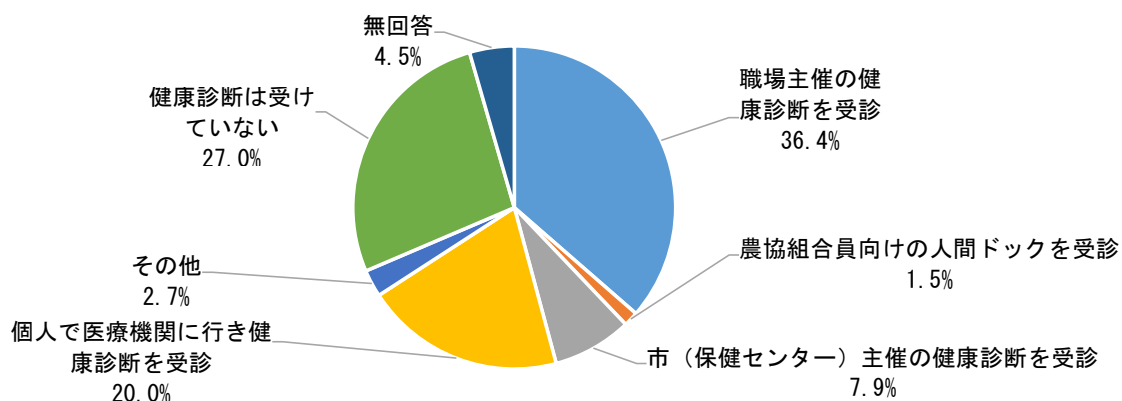
あなたは、現在たばこを吸っていますか。(電子たばこを含む)



| | R2 | | R3 | | R4 | |
|-------------|-------|-------|-------|-------|-------|--------|
| | 件数 | 割合 | 件数 | 割合 | 件数 | 割合 |
| 1. 吸う | 69 件 | 17.0% | 62 件 | 17.6% | 76 件 | 18.8% |
| 2. 吸わない | 300 件 | 73.7% | 265 件 | 75.1% | 197 件 | 48.8% |
| 3. 以前は吸っていた | | | | | 103 件 | 25.5% |
| 4. 無回答 | 21 件 | 5.1% | 25 件 | 7.0% | 20 件 | 5.0% |
| 5. 非該当 | 17 件 | 4.2% | 1 件 | 0.3% | 8 件 | 1.9% |
| 合 計 | 407 件 | 100% | 353 件 | 100% | 404 件 | 100.0% |

※R4「以前は吸っていた」質問事項統合

問25 この1年間に健康診断を受けましたか。



| | R2 | | R3 | | R4 | |
|------------------------|-------|--------|-------|--------|-------|--------|
| | 件数 | 割合 | 件数 | 割合 | 件数 | 割合 |
| 1. 職場主催の健康診断を受診 | 146 件 | 35.9% | 130 件 | 36.8% | 147 件 | 36.4% |
| 2. 農協組合員向けの間ドックを受診 | 11 件 | 2.7% | 10 件 | 2.8% | 6 件 | 1.5% |
| 3. 市(保健センター)主催の健康診断を受診 | 34 件 | 8.4% | 36 件 | 10.3% | 32 件 | 7.9% |
| 4. 個人で医療機関に行き健康診断を受診 | 86 件 | 21.1% | 70 件 | 19.9% | 81 件 | 20.0% |
| 5. その他 | 11 件 | 2.7% | 8 件 | 2.3% | 11 件 | 2.7% |
| 6. 健康診断は受けていない | 100 件 | 24.5% | 82 件 | 23.1% | 109 件 | 27.0% |
| 7. 無回答 | 19 件 | 4.7% | 17 件 | 4.8% | 18 件 | 4.5% |
| 合 計 | 407 件 | 100.0% | 353 件 | 100.0% | 404 件 | 100.0% |

その他 記載内容

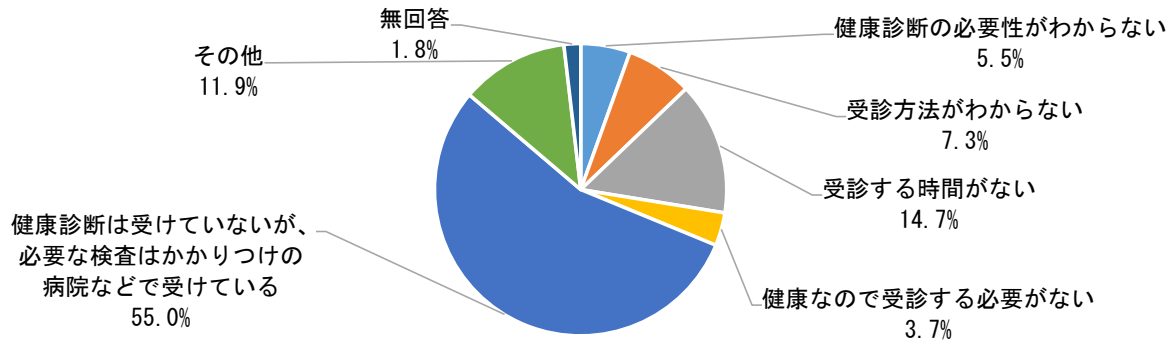
人間ドックを受診している。他 1 件

大学で受診

学校で受診

特定健康診査

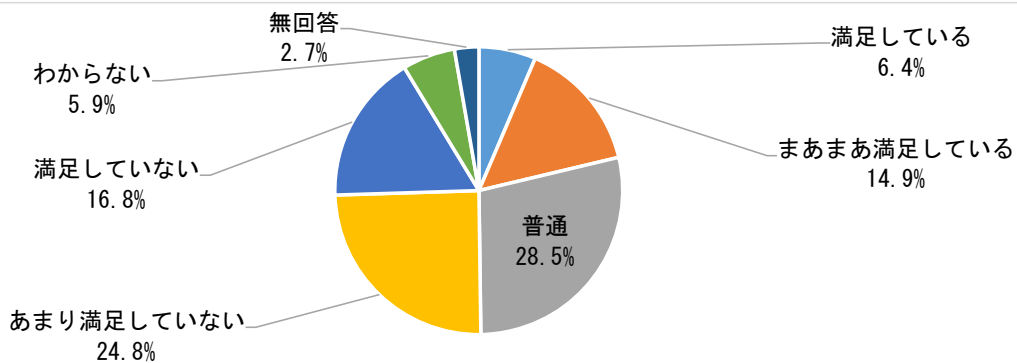
問25-2 問25で「健康診断は受けていない」とお答えの方へ それはなぜですか。



| | R2 | | R3 | | R4 | |
|--|-------|--------|------|--------|-------|--------|
| | 件数 | 割合 | 件数 | 割合 | 件数 | 割合 |
| 1. 健康診断の必要性がわからない | 4 件 | 4.0% | 1 件 | 1.2% | 6 件 | 5.5% |
| 2. 受診方法がわからない | 4 件 | 4.0% | 3 件 | 3.7% | 8 件 | 7.3% |
| 3. 受診する時間がない | 12 件 | 12.0% | 7 件 | 8.5% | 16 件 | 14.7% |
| 4. 健康なので受診する必要がない | 6 件 | 6.0% | 10 件 | 12.2% | 4 件 | 3.7% |
| 5. 健康診断は受けていないが、必要な検査はかかりつけの病院などで受けている | 54 件 | 54.0% | 45 件 | 54.9% | 60 件 | 55.0% |
| 6. その他 | 19 件 | 19.0% | 14 件 | 17.1% | 13 件 | 11.9% |
| 7. 無回答 | 1 件 | 1.0% | 2 件 | 2.4% | 2 件 | 1.9% |
| 合計 | 100 件 | 100.0% | 82 件 | 100.0% | 109 件 | 100.0% |

| その他 記載内容 |
|----------------------|
| コロナの影響で受けていない 他2件 |
| タイミングが合わない、時間がない 他1件 |
| きっかけがなかった。受診しようと思う。 |
| 金が高い |
| 子どもをあずけていくのがむずかしい |
| 受けようと思いつつ先延ばしにしている |
| 受けようと思ってもなかなか気が進まない。 |

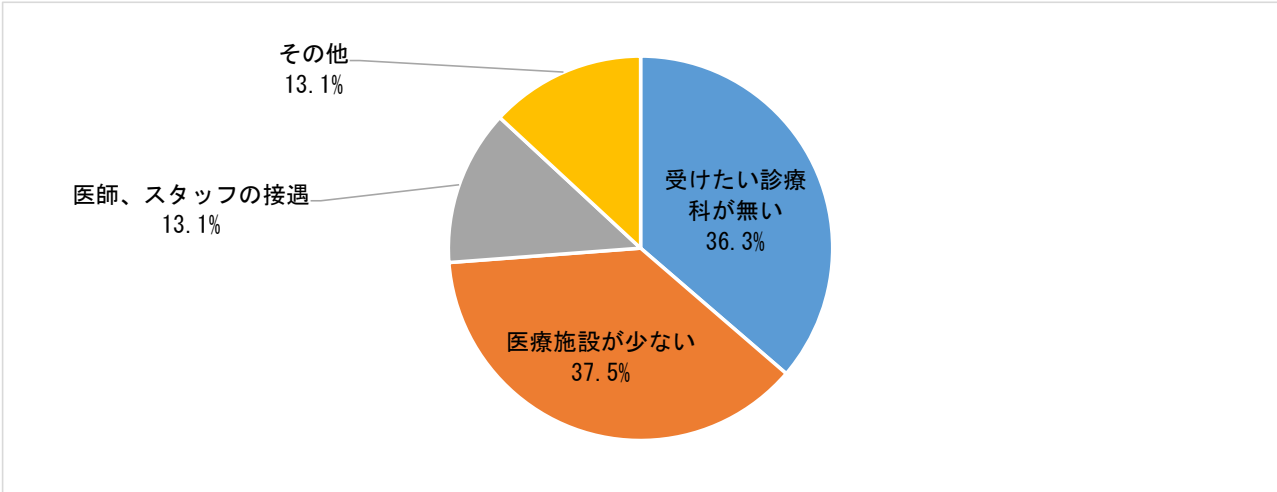
問26 市内の医療提供について、満足していますか。



| | R4 | |
|---------------|-------|--------|
| | 件数 | 割合 |
| 1. 満足している | 26 件 | 6.4% |
| 2. まあまあ満足している | 60 件 | 14.9% |
| 3. 普通 | 115 件 | 28.5% |
| 4. あまり満足していない | 100 件 | 24.8% |
| 5. 満足していない | 68 件 | 16.8% |
| 6. わからない | 24 件 | 5.9% |
| 7. 無回答 | 11 件 | 2.7% |
| 合計 | 404 件 | 100.0% |

※R4 新規の設問

問26-2 問26で「4」「5」とお答えの方へ それはなぜですか。



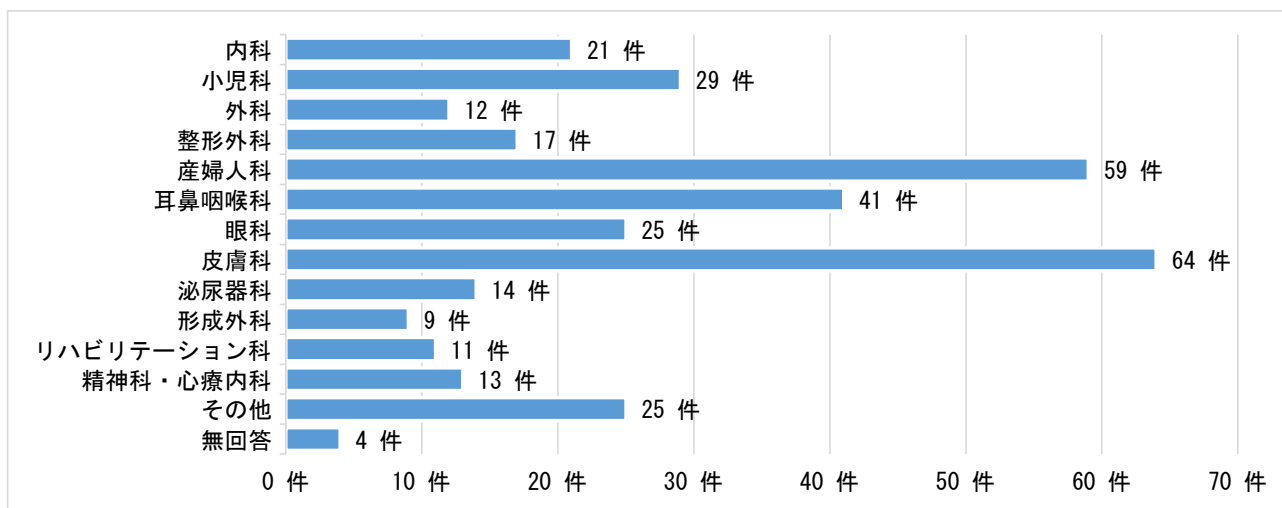
| | R4 | |
|---------------|-------|--------|
| | 件数 | 割合 |
| 1. 受けたい診療科が無い | 61 件 | 36.3% |
| 2. 医療施設が少ない | 63 件 | 37.5% |
| 3. 医師、スタッフの接遇 | 22 件 | 13.1% |
| 4. その他 | 22 件 | 13.1% |
| 合計 | 168 件 | 100.0% |

※R4 新規の設問

| その他 記載内容 |
|---|
| 美唄の病院では見てもらえず市外に受診している。 他2件 |
| 安心できる常駐医が少ない 他2件 |
| 診療日が決まっておりに行きたいときに行けない 他1件 |
| 救急対応できないため。他1件 |
| 市立美唄病院が機能していない。他1件 |
| 土日祝日の受診ができない |
| 施設によって断られると聞いた事がある |
| 重病の時に対応できないため不安 |
| 大きい総合病院がない、受診できない日がある。 |
| 地元で手術ができず、通院費がかかる |
| 科があっても、対応できない検査が多く、医師の診断に疑問を覚えて市外受診をすることがたびたびある |
| 選択肢が少ない |

問26-3 問26-2で「1」「2」とお答えの方へ

無くてまたは少なくて困っている診療科は何ですか。(〇はいくつでも)



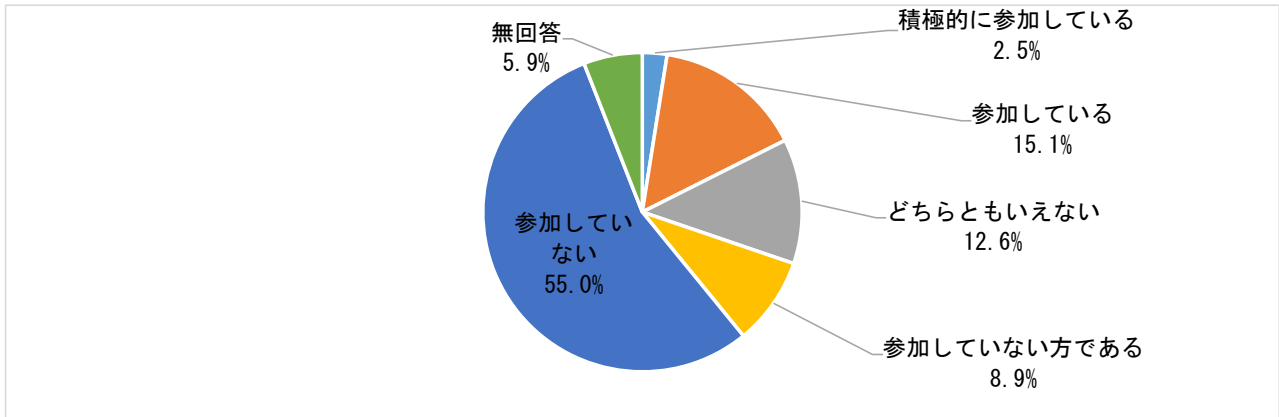
| | R4 | |
|----------------|-------|--------|
| | 件数 | 割合 |
| 1. 内科 | 21 件 | 6.1% |
| 2. 小児科 | 29 件 | 8.4% |
| 3. 外科 | 12 件 | 3.5% |
| 4. 整形外科 | 17 件 | 4.9% |
| 5. 産婦人科 | 59 件 | 17.2% |
| 6. 耳鼻咽喉科 | 41 件 | 11.9% |
| 7. 眼科 | 25 件 | 7.3% |
| 8. 皮膚科 | 64 件 | 18.6% |
| 9. 泌尿器科 | 14 件 | 4.1% |
| 10. 形成外科 | 9 件 | 2.6% |
| 11. リハビリテーション科 | 11 件 | 3.2% |
| 12. 精神科・心療内科 | 13 件 | 3.8% |
| 13. その他 | 25 件 | 7.3% |
| 14. 無回答 | 4 件 | 1.1% |
| 合計 | 344 件 | 100.0% |

※R4 新規の設問

| その他 記載内容 |
|-----------------|
| 脳外科、脳神経外科 他5件 |
| 循環機器内科、循環器科 他3件 |
| 消化器科 |

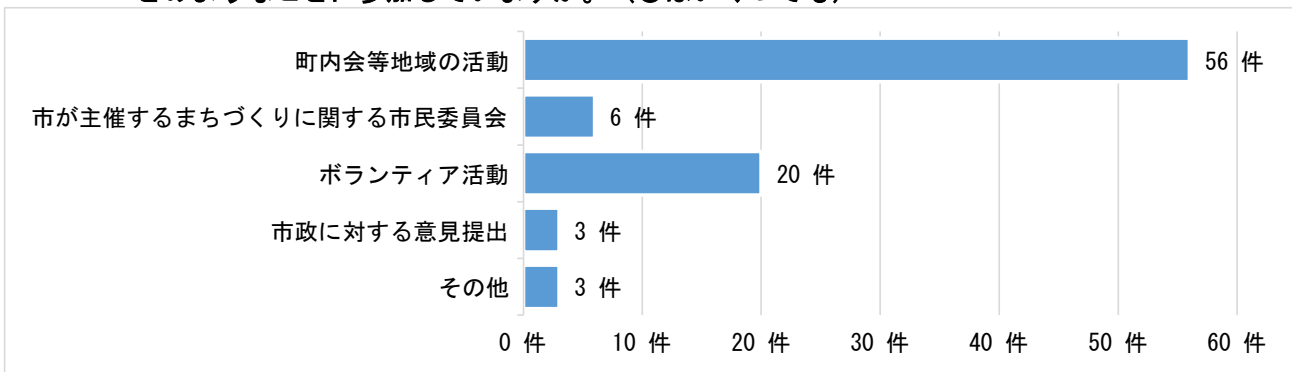
◆まちづくりについておたずねします。

問27 何かのかたちでまちづくりに参加していますか。



| | R2 | | R3 | | R4 | |
|----------------|-------|--------|-------|--------|-------|--------|
| | 件数 | 割合 | 件数 | 割合 | 件数 | 割合 |
| 1. 積極的に参加している | 12 件 | 2.9% | 7 件 | 2.0% | 10 件 | 2.5% |
| 2. 参加している | 67 件 | 16.5% | 46 件 | 13.0% | 61 件 | 15.1% |
| 3. どちらともいえない | 54 件 | 13.3% | 38 件 | 10.8% | 51 件 | 12.6% |
| 4. 参加していない方である | 50 件 | 12.3% | 46 件 | 13.0% | 36 件 | 8.9% |
| 5. 参加していない | 210 件 | 51.6% | 204 件 | 57.8% | 222 件 | 55.0% |
| 6. 無回答 | 14 件 | 3.4% | 12 件 | 3.4% | 24 件 | 5.9% |
| 合 計 | 407 件 | 100.0% | 353 件 | 100.0% | 404 件 | 100.0% |

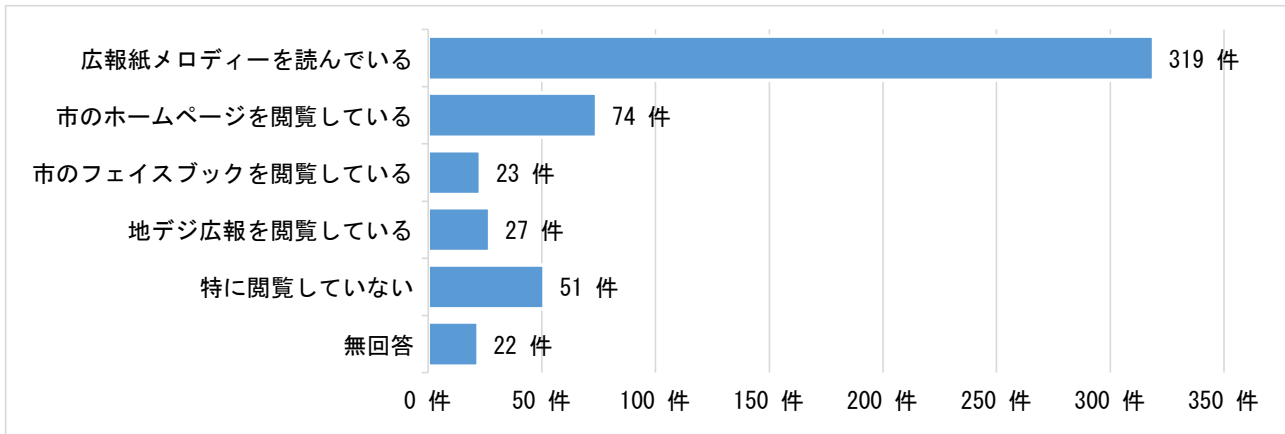
問27-2 「1」、「2」とお答えの方へ
どのようなことに参加していますか。(〇はいくつでも)



| | R2 | R3 | R4 |
|-------------------------|-------|------|------|
| | 件数 | 件数 | 件数 |
| 1. 町内会等地域の活動 | 56 件 | 36 件 | 56 件 |
| 2. 市が主催するまちづくりに関する市民委員会 | 7 件 | 6 件 | 6 件 |
| 3. ボランティア活動 | 34 件 | 23 件 | 20 件 |
| 4. 市政に対する意見提出 | 1 件 | 5 件 | 3 件 |
| 5. その他 | 9 件 | 1 件 | 3 件 |
| 合 計 | 107 件 | 71 件 | 90 件 |

| その他 記載内容 |
|------------------|
| 生活路の草刈、メロディー配布など |
| 青年会議所 |

問28 市が提供している情報をご覧になっていますか。(〇はいくつでも)

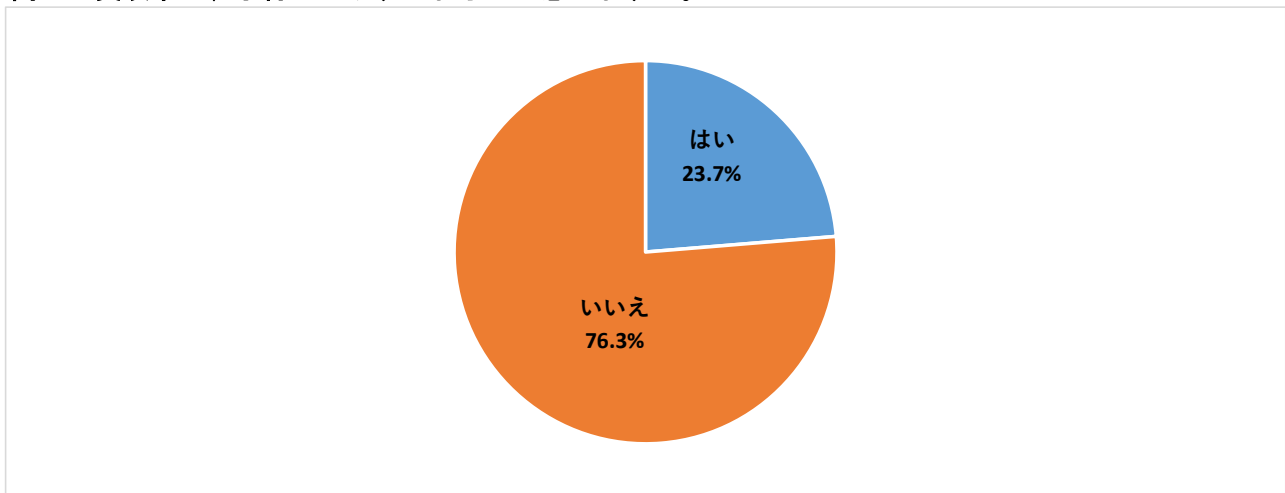


| | R2 | R3 | R4 |
|---------------------|-------|-------|-------|
| | 件数 | 件数 | 件数 |
| 1. 広報紙メロディーを読んでいる | 330 件 | 278 件 | 319 件 |
| 2. 市のホームページを閲覧している | 67 件 | 85 件 | 74 件 |
| 3. 市のフェイスブックを閲覧している | 28 件 | 13 件 | 23 件 |
| 4. 地デジ広報を閲覧している | 13 件 | 23 件 | 27 件 |
| 5. 特に閲覧していない | 54 件 | 51 件 | 51 件 |
| 6. 無回答 | 15 件 | 12 件 | 22 件 |
| 合 計 | 507 件 | 462 件 | 516 件 |

◆子育てについて

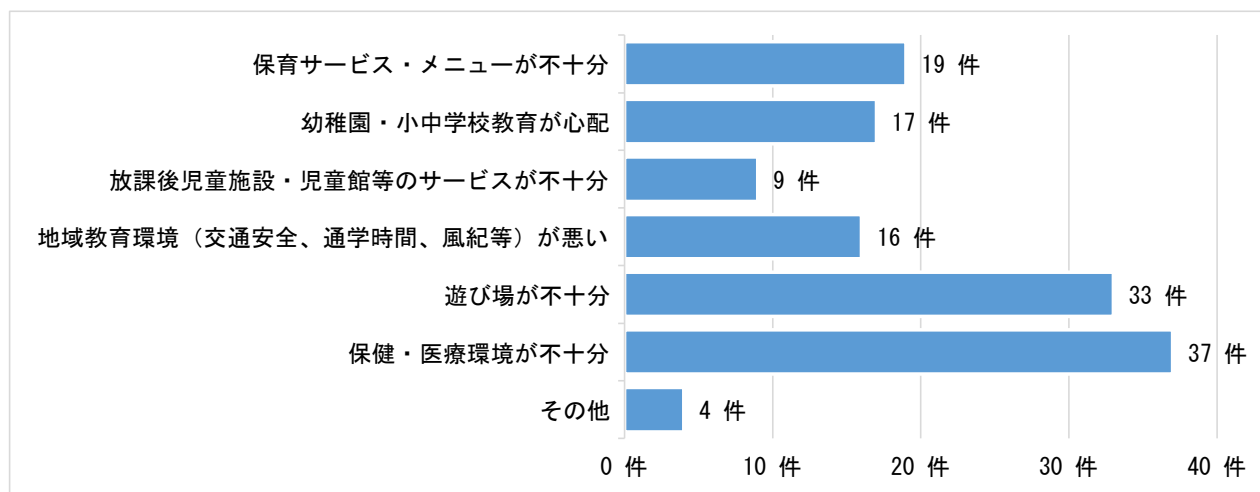
※小学6年生までのお子さんをお持ちの父母のみ回答

問29 美唄市は、子育てしやすいまちだと思いますか。



| | R2 | | R3 | | R4 | |
|--------|------|--------|------|--------|------|--------|
| | 件数 | 割合 | 件数 | 割合 | 件数 | 割合 |
| 1. はい | 11 件 | 23.9% | 10 件 | 22.2% | 18 件 | 23.7% |
| 2. いいえ | 35 件 | 76.1% | 35 件 | 77.8% | 58 件 | 76.3% |
| 合 計 | 46 件 | 100.0% | 45 件 | 100.0% | 76 件 | 100.0% |

問29-2 「いいえ」とお答えの方へ、その理由は何ですか。（〇はいくつでも）



| | R2 | R3 | R4 |
|-----------------------------|-----|-----|------|
| | 件数 | 件数 | 件数 |
| 1. 保育サービス・メニューが不十分 | 12件 | 10件 | 19件 |
| 2. 幼稚園・小中学校教育が心配 | 12件 | 12件 | 17件 |
| 3. 放課後児童施設・児童館等のサービスが不十分 | 9件 | 8件 | 9件 |
| 4. 地域教育環境（交通安全、通学時間、風紀等）が悪い | 6件 | 10件 | 16件 |
| 5. 遊び場が不十分 | 22件 | 18件 | 33件 |
| 6. 保健・医療環境が不十分 | 24件 | 21件 | 37件 |
| 7. その他 | 0件 | 4件 | 4件 |
| 合計 | 85件 | 83件 | 135件 |

| その他 記載内容 |
|--|
| 古くなって使えない遊具がたくさんある。バスケットゴールの設置やボールを使える場所があればと思う。 |
| 遊具ボロボロ 室内施設なし |
| 子供、教育に投資しないまちに繁栄はありません。真剣に取り組み、即行動してください。 |

**生き生きと暮らせる魅力あふれるまちづくりのためのアイデア
などご意見がございましたら、ご記入ください。**

| No. | 記載内容 |
|-----|---|
| 1 | 高齢者の街なので対策はいろいろ行ってもらっていますが、介護が必要な方のみならず、元気な高齢者が、健康に楽しく続けていけるプログラムをもっとアピールした方が良いと思っています。 |
| 2 | 魅力ある街づくりのためのアイデアも大切ですが、もっと現状維持に努めてもらいたい。 1.旭道路の舗装整備事業、中断しているようだが、このまま計画通り継続されていくのでしょうか？ 2.2・3年前美唄市街を一望したくカリヨンの塔に登って愕然とした。中は水漏れがあり、全体が腐食している。大切な財産である。維持管理を望む。 3.南美唄の市道だけでないが、全体に継ぎ破損が多いのに驚く。計画的に全面舗装をのぞむ。 4.「糸」ロケ地となった南美唄にある家屋、破損がひどい。遠くから若い男女が来ているのを見かける。整備し観光名所にしたらどうなのか。 5.人口の減少に伴ってあちこちに倒壊した空き家が目立つようになった。解決方法を考えてもらいたい。 |
| 3 | 1年を通して小さな行事をいくつかやるのではなく美唄の市民がわくわくするような大きな行事を夏にする。例えば、町内会または隣町対抗の綱引き等。 |
| 4 | 冬期、排雪・除雪ですが、旭通りの排雪が遅いこと、小中高校生が通学路として使っている他、救急車がほぼ毎日通ります。旭通りの排雪・除雪を速やかにお願いしたい。 |
| 5 | ツルハ裏の散策路的などところの木々の管理をちゃんとしたほうがいいと思う。 雪で折れたままとか、変な木のかこいみみたいなのは物騒なかんじ。 西側にも散策路みたいなものがあるといいと思う。元美エグラウンドとか。 |
| 6 | ・歩道がなかったり道が悪い所が多いので、きちんと整備してほしい。 ・親子で楽しめる室内遊び場を作ってほしい。 |
| 7 | この頃、空き家が目立ちなんだか無用心になっていて対策をお願いしたい。空き工場も、おなじです。(あらいぐま、鹿対策も) |
| 8 | お店がもっとあったらうれしいです。 |
| 9 | ・医療を充実させてほしい ・子供の遊ぶ公園の遊具増やしてほしい ・室内でも遊べるテーマパーク的なのもあればいい |
| 10 | 好きな楽器で音を出す場所。 |
| 11 | どこでも誰かが元気で明るい日常生活を過ごすために「お早う」などの挨拶。「かけ声」運動の活性化！！ そのためには市政(市役所)が窓口となり、広報など(交通月間などのフラグの活用もいいね!)を通し、市民に「かけ声」運動月間などを設定して、市民に働きかけ続ける。 ※町内会、様々な機関など。 その結果については、アンケートで集約し、次回の働きかけに生かす。 出来るところから取り組むことで、明るいまちづくりが生まれてくるのでは。 |
| 12 | 美唄市はふるさと納税(品)が豊富なのもっとアピールしてもいいんじゃないかなと思いました。 |
| 13 | 札幌からJRで35分という通勤圏内である立地を生かし、若い世代を呼び込めるよう、住環境(賃貸物件)の整備、保育サービスの充実、教育環境の整備が必要であると考えます。又、美唄市への移住者等へのサービスを充実させて人を呼び込んだり、企業誘致や地元企業を応援し、税収の獲得に努めてはどうでしょうか。 |
| 14 | 老朽化が進んでいる建物や公園が多く、危険なため子どもを自由に遊ばせるのが怖いです。自信をもって「美しい唄の町」と言えるような環境になればと思います。 |
| 15 | ・市営住宅で空いている部屋には極力入居させるべき。その上で南美唄や稲穂など古い団地は早期に建て替えるべき。 ・市立病院の建て替えについても、これから資材費は高騰する一方であると予想されるので、速やかに計画を進めるべきと思う。 |
| 16 | 特に医療体制が年々悪くなっており、年を取っていく中でかなり不安があります。また、福祉体制(高齢者に対するサービス、在宅でも長く生活していけるような支援)の充実も求めています。観光ばかりに目を向けるのではなく、そこに住んでいる市民が生き生きとして生活を送っていけるような施策を進めていって頂きたいです。 |
| 17 | 飲食店を増やしてほしい。 |

| | |
|----|---|
| 18 | 子どもを増やすため、出産祝金をたくさん出してください。 例 第1子100万円、第2子200万円、第3子500万円 |
| 19 | 市の提供情報にインスタがあると見やすいです。 |
| 20 | 給付金など母子や子供、老人等ばかりが優遇されている。母子は特別児童手当をもらい、子供は給食費免除があり、老人は安定して年金が出る。収入の少ない若い人や高校や大学等の学生を持つ親の方が毎月お金がかかるので、支援の対象をお金のかかる世代にしてほしい。 |
| 21 | 美唄市全体をエディブルガーデン（食べられる庭）にしたい。道路脇や雑草が生い茂っているところ、公園の造園スペースなどにハーブや果樹、野菜を植えていって、それらは誰でも収穫することができる。必要な人が必要な分を収穫できる。多様な植物と一緒に育て、植物同士の関係を育む。うまく共生すると、いずれ森のように自然と共存する町となる。 |
| 22 | 近隣の町に住む友人たちと話していても、美唄は子育てのしにくい町という印象。夫の仕事の兼ね合いで住んでいるが、今後転職などの機会があれば迷わず他の町に移ると思う。特に水道代が高すぎるなど、公共料金に関しても、とても驚いた覚えがあり、検討願いたい。 |
| 23 | 市は一人暮らしの老人への支援を多く行っているが、コロナ禍で仕事がない若者への支援にも気を配る必要があるのではないか。 |
| 24 | 毎回アンケートをしても改善が見られないので意味がないと思います。人口が減るのも分かります。魅力がない。赤平のように映画撮影で使った場所に看板を立てないのか、糸の撮影場所に看板を立てて市外からの観光客を増やそうとしないのですか？ 病院も良い病院がなく市外の病院に行く人が多い。 |
| 25 | 自分自身が幸せだと思えばいいと思っています。 |
| 26 | 町を散歩すると、空ビン、空缶、ペットボトル、ティッシュ、マスク等のゴミが有りますが、ポイ捨てを少しずつ無くしてほしいです。 |
| 27 | 廃家がいくつもそのままになっていて、さびれた町を感じさせている。 ギネスを作るような。 美唄といえば焼き鳥なので、市で盛大なジャンボ焼き鳥を作るイベントを開く。 |
| 28 | 医療の充実が大事だと思います。 |
| 29 | 冬の除雪でこまっています。 |
| 30 | 地デジ広報は休止した方が良いでしょう。 |
| 31 | 1、高速インターチェンジ近くに早く道の駅が建てば良い 2、工場が増えてくれば良い 3、若人が増えてくる町になれば良いと思います。 4、国道沿いに店が少ないので多くなれば… 5、駅前など |
| 32 | 市職員の皆様へ 日々のご精勤ご苦労様です。 いっしょに頑張りましょう。 |
| 33 | ・大きな公園が欲しい ・大型デパート ・外食チェーン店の参入 |
| 34 | 市を一つの家庭として考えてください。祖父母が多く、子供が少ない家族構成の家庭になると思います。そんな家庭で、祖父母が贅沢する（お金を使う）家庭が繁栄すると思いますか？子供の将来の為にお金を使うことを考えるのが普通ではないですか？その1つの家庭の繁栄をまず考えてください。そこから町内、まち、市へとサイズUPしていけばおのずとやるべきことが見えてくるはず。非常にsimpleです。真剣に考えれば簡単です。 |
| 35 | コロナで活動しなくなった町内会やスポーツ、文化、ボランティア活動の再生に色々と支援してほしい。 |

| | |
|----|--|
| 36 | 通院用のバスがあると良いですね |
| 37 | タクシー会社の電話がつながらず、つながったと思ったら「今日は1台しかない」、「1時間待ち」が多い。台数を増やして欲しい。時間帯をのばしてほしい。 |
| 38 | 娯楽が少ないためつまらない。12号線沿いが何もないため、周りの町、通りかかった知らない町の車の方は「何もない町」と印象づいてしまうのでは？もっと街中を活気づければいいのでは？山の方、奥深いところではなく！！ |
| 39 | 市内の小学生が少なくなり統合され、学校まで遠くなっている。 家(子供)が多いと思いますが、どの位の距離からバス等に来れるのか知りたいです。 |
| 40 | 申し訳有りません。私は自分の事でいっぱい、いかに廻りの人、自分の子供達に迷惑を掛けずに生活出来るか、それには身も心も健康でなければと思い、自分なりに頑張ってます。 |
| 41 | 岩見沢、三笠、奈井江、砂川は老若男女が楽しめるイベントに積極性を感じる。イベントには、経済効果もあると思いますが、この点、美唄市は淋しい感じが市民にあります。 銀座街入り口にブルーシートで押さえてるがれきが、国道から見えてさびれた街に見える。なんとかなりませんか？ |
| 42 | 我家にとってはバスも通っていない、ハイヤーしか当てにならない。 税金も払っていますのに、不平等で大変だと思います。 生きている内にバスを配置していただきたいと願います。 また、まちの中に、老人でも若い人でも使えるようなベンチやイス等々を希望いたします。 |
| 43 | 今年の3月に関西から移住して来ました。美唄市の自然豊かな環境に満足しておりますが、関西に比べると行政に不満を感じております。移住した方への美唄情報が少なく、子供の手当てや移住者への特典等何があるのか、わかりません。 情報交換する場を設けるなどして頂ければうれしいです。 |
| 44 | 東小学校体育館の屋根のサビがすごい。見栄えが悪い。なんとかしてほしい。 |
| 45 | 総合運動施設を建設してほしい。(現在、運動施設はバラバラと点在している。) |
| 46 | 水道代が高いです。岩見沢市の倍くらいすると聞いています。安くお願いします。 |
| 47 | 人口減少対策はどのようにしていますか。なにも見えません。若者が安心して定住できる環境作り、企業誘致等 |
| 48 | 医療機関の受診時間が限られている(仕事のあとといけるところがない) 習い事の種類の少ない |
| 49 | 医療施設が充実していれば、災害も少なく生まれ育ったまちなので、愛着を持って住み続けたいです。 |
| 50 | 若い人が少ないような気がします。私の住んでいる所(東6条南3丁目)で子供たちが遊んでいるのを見かけません。子供たちが遊ぶ所がないような気がします。 |
| 51 | <ul style="list-style-type: none"> ・自分で持ち込めるゴミステーション(リサイクル品等含め)があるといい。 衣類・くつ・バッグ・びん・缶等々 江別市にあったのを見ていいと思った ・除雪。災害時の市民への情報提供の方法の見直し(もっと早くもっと分かりやすく、特に老人 や障害の方への対応を充実させてほしい) ・道端へのゴミのポイ捨てが多く、きたないところが多い。企業や市民をまき込んで、まちの清掃を充実できるといいと思う。前は学生の活動があつて見る事があつたが、最近はその姿も見かけない。 |
| 52 | 新聞紙や雑紙を収集してリサイクルしてほしい(他の自治体で行っていると思われます。) |
| 53 | 市内の病院にない診療科にかかることになり、市外の病院まで通っています。そういった場合の助成(交通費等)が少しでもあるといいと思います。 |
| 54 | 街中でシルバーカーを押す高齢者がずいぶん増えたように感じます。 やはり道路(歩道)整備は欠かせない事と思われます。 冬の除排雪関係者を育成して増員、確保するようなことはできないものではないでしょうか。 |

| | |
|----|---|
| 55 | アイデアでは無いのですが、夏は暑いし、冬は雪が多く、ちょっと困る時もありますが、自分が生まれ育った町で何よりも自然災害が少なく、安心して暮らせるのが良いと思います。美唄は大好きです。 |
| 56 | メロディ6月号に、ファイターズ応援デーの応募のってましたが、私のようにパソコン携帯電話ない人は除外ってことですね。 お金かかっても良いのでファイターズとかブラックダイヤモンドの応援に行きたいです。 |
| 57 | <ul style="list-style-type: none"> ・子育てしやすい環境、支援を充実させてほしいです。例：おむつを配布等、、、 ・公園の遊具の充実や草刈り等、こまめに行ってほしいです。 ・自然の良さを生かし、キャンプ場を開き市外から人を集めたらどうか。 |
| 58 | 市内国道12号線の積雪で倒壊した建物を早く撤去してほしい。 美唄市として、この光景は恥ずかしくないですか。 岩見沢市の駅前はずばらしくきれいです。 |
| 59 | 産婦人科を作って、きちんと美唄市で出産できるようにしてほしい。小児科も増やしてほしい。美唄市は子どもへの環境に適してないと思う。もっと遊べる所、医療機関、手当てをしてほしい。(障害の方、お年寄りの方にチカラを入れすぎ) |
| 60 | 常に市の役人、学生にアイデアの出る環境造りとコミュニケーションの場が必要です。 テーマと月年を決め、話し合いが楽しむ事が出来る場が必要です。 日々の訓練が無いと、何もアイデアの提案が出ない今の美唄市の現状となります。 市政の方々、特に市議は、成長している会社(企業)を勉強して下さい。 |
| 61 | 子供たちの英会話教育の推進強化(将来を担う子供たちがグローバルに活躍する基礎としても) |
| 62 | 美唄駅で交通系ICが使えるようになると便利だと思います。 |
| 63 | 介護や福祉に力を入れるのも大切ですが、若者(家族)世帯が美唄から地方へ移住するのをとめるためにも、子育てしやすい環境を作るべきだと思います。 0~3歳未満の保育料が高すぎです。子供が増えれば負担が大きくなるのは当然ですが、若い世帯は収入が少ないので、その分児童手当を多くしてほしいです。 水道料金が他市の2か月分の料金が美唄市では1か月分はありえません。 |
| 64 | 美唄は人口も減り活気がなくなってきている。コロナ禍が解除されつつある中で、これからは年齢層に関係なく、出かけるチャンス、交流場所があればと思います。小さなイベントを沢山作るとか、誰でもが集まれる場所。又、道路状況が特に歩道が歩きにくくなっている。夜道の外灯が真っ暗な所もあり、やはり見直し・改善が必要だと思います。 |
| 65 | <ul style="list-style-type: none"> ・人口減に伴うコンパクトシティ化の推進 ・各公共機関を市役所、中央公園周辺に集約 ・駐車場・バス網の整備 ・コンパクト化による道路、上下水道、電線の集約 ・農業の六次産業の推進 |
| 66 | イベントを増やすといいと思います。 ビアガーデンやお祭りのことや、子供が楽しめるイベントをぜひ。 焼き鳥パーティーなんて最高ですね。 夏~秋は花火なんかも嬉しいです。 |
| 67 | <ol style="list-style-type: none"> 1、交通の便が良くない。高齢者の足の確保(タクシー利用の割引など)(通院や買い物が不便) 2、冬期間の除雪をしっかりとしてほしい。 3、災害や冬季の停電、断水が心配。 |
| 68 | 市役所正規職員と非正規職員の格差解消、官製ワーキングプアの回避、市立美唄病院の医療スタッフの意識改革、器を直す前に中身の充実をしてほしい |
| 69 | これから冬が来る事を考えると不安になります。 高齢になると除雪の事が体に負担をかけるからです。 バス道路に面した家に住んでいますが、間口に雪をおいて行かれるため、除雪機が壊れそうです。 朝早く(午前2時)ぐらいに雪のかたまりが置かれ、かなり固くなり苦勞します。家の回りの雪は飛ばせるのに。毎回朝早く起きて除雪は、体にきついので、雪が固まる前に助けて下さい。 |

| | |
|----|--|
| 70 | <p>1) 産婦人科を受診可能な曜日・時間帯を火・木・午前のみだけでなく増やしてほしい。妊娠中に、万が一の事があった場合、砂川等産婦人科まで行くのは時間がかかり心配。</p> <p>2) JR美唄駅で一台だけでいいのでSUICAが利用できる改札を導入してほしい。毎度行き帰りの乗車前に券売機で切符を買わないといけないのは手間・時間がかかる。時代に即していない。</p> |
| 71 | 美唄市は単身者が市営住宅に入居する事が困難、何らかの改善をしてほしいです。 |
| 72 | 産後ケアを充実させてほしい。(ヘルパー等利用できれば休息する時間ができる。産後の寝不足は本当に辛いです。)陣痛タクシーを作ってほしい。子育てできる環境が整えば人口も増えると思います。一軒家の賃貸物件を増やしてほしい。古い家には住もうと思えないのでリフォームしてほしい。空き家対策をしてほしい。 |
| 73 | <ul style="list-style-type: none"> ・公園を多く作ってほしい。大きくなくても良いから。 ・役所から届く書類(団地、住宅費ほか)の、のり付けが弱くて、今にも、開きそうでイヤです。(プライバシーをキチンと守るようにしてほしいと思います) |
| 74 | 人口の減少と少子高齢化になってきておりますが、人口を増やす町づくりをしてほしいです。 |
| 75 | <ul style="list-style-type: none"> ・駅前及び12号線沿いの商店街を活性化。 ・車で気軽によれる店が必要(今は素通り。) ・市立病院の早期建て替え。介護施設等の増設。 ・国から福祉保健医療等の特区制度を認めてもらうように構築する(プロジェクトを作る) |
| 76 | 少しでも生活に不安のない安心できるような、美唄になることを願います。 |
| 77 | 美唄に引っ越してきたのに、子供が保育園に入れなくて困っている友人の話を聞きました。せっかく美唄を選んで引っ越してくれているのにあり得ないと思いました。住宅の助成をする前にちゃんと子育てができる環境を整えて下さい。 |
| 78 | 自然環境の点で、桜を賞でた後の東明公園で、市の木でもあるつつじが老木となっていることや、手入れの行き届いていない紫つつじ、れんぎょう等が見受けられる。以前、外部の人を連れて楽しんでいただいたのに昨今は残念です。秋の紅葉は部分で本当に綺麗です。1年を通した花が見られる憩いの場所にしてほしいです。 |
| 79 | 老人は冬に外に出かけない。運動不足になる。なんとかしてほしい。バスの無料券など |
| 80 | <p>国に「こども庁」ができました。美唄市も福祉と教育が有機的に結合し、必要な支援をしっかりとできる機構の見直しの必要性を感じます。</p> <p>どんどん小さくなるのですから、あれも、これもはムリなことです。近隣市町との連携で市民の要望に応えることをぜひ考えてもらいたい。そのためには交通(バス・JR)の利便性が必要。</p> |
| 81 | <p>子育て世帯への厚い手当、明石市を見習ってほしい。</p> <p>子供が少ないからこそ一人ひとりに対してかけるお金が取れるはず。多い年寄りより少ない子供を見て。あと社会教育施設が重要であることの認識が市の職員には欠如している。まちづくりはひとつづくりなので、教育にお金をかけるべき。人が育てばまちが育つ。まずは人に金をかけて。</p> |
| 82 | コロナもあり難しかもしれませんが、地域の野菜などが色々買えるような道の駅の充実は、美唄以外の人にも通うようになり効果的だと思いますし、美唄市民のためになるかと思えます。私も、長沼や恵庭など遠方にも道の駅を目指していくことがあります。活動的な20代から40代の引入れにも効果があると思えます。 |
| 83 | 市内全体を通しての交流、参加しやすいイベント、土日や夜間の集いなど |
| 84 | 市町村合併を希望する。病院も新しくいらない！人口が減り、超高齢化が進むのに今のままでいいわけがない！ふるさと納税もゴルフ場を足したり、夏のスキー場をもっと遊べる場所にしたり、駅前に道の駅と温泉施設設置したり、もっと人が来るようにして欲しい。 |
| 85 | カジノ誘致 |
| 86 | 結婚して移住することへの補助金などを出すと、人口が少しでも減らずに美唄市で暮らす人が出てくるかもしれないと思う。 |
| 87 | 運動が趣味のため24時間のジムが市内にあると続けやすい。キャンプブームなので美唄の自然を利用してキャンプ場を整えたり新しく作るのはどうでしょうか。 |

| | |
|----|--|
| 88 | <p>豎坑・我路地区・宮島沼・石狩川沿いの泥炭を感じられる場所など、文化的価値のある場所で、生涯学習的講座やイベントを催し市民の教養と郷土愛を深め、その際市民バスと連携して公共の交通手段を確保する。またそのイベントは市外からの来訪者にも開放し、美唄の文化的価値の認知度向上と市民との交流の機会とする。</p> |
| 89 | <p>公園の遊具が少ないので増やして欲しい。市外からも来たいと思うような公園があると良いかと思う。</p> |
| 90 | <p>道の駅が無く、市外の人が立ち寄る要素が無い。 炭鉱メモリアル公園は、どうするつもりなのか?もっと資料館を充実させるとか、少なくともコーヒーや軽食くらい出来ないと観光客が立ち寄りたくなるような、工夫は出来ないのか。 年配だけでなく、若い人の意見を取り入れた方が良いと思う。</p> |
| 91 | <p>大人の習い事(カルチャースクール)が色々があるとありがたいです それらをまとめたホームページがあると尚更ありがたいです</p> |
| 92 | <p>みんなが楽しめるイベントを開催する レトロな街並みを活かして、外国人を誘致し、お金を使ってもらう</p> |
| 93 | <p>雇用が無ければ発展は無い。 企業誘致の努力をお願いします。</p> |