

予 防



消防演習(峰延保育所・幼年消防クラブ)

1 予 防 統 計

(1) 指定防火対象物状況

政令別表 第1の区分		区 分	法 第 1 7 条	火 災 予 防	法 第 8 条	防火管理者	消 防 計 画
			第 1 項 指 定 防火対象物	条 例 指 定 防火対象物	第 1 項 該 当 防火対象物	選 任 防火対象物	届 出 防火対象物
1	イ	劇場、映画館	2		2	2	2
	ロ	公会堂、集会場	26		26	23	23
2	ロ	遊技場、ダンスホール	4		4	2	2
	ニ	カラオケボックスその他	1		1	1	1
3	ロ	飲食店	27	2	24	22	22
4		百貨店、マーケットその他	48		28	22	22
5	イ	旅館、ホテル又は宿泊所	7		6	5	5
	ロ	寄宿舍、下宿、共同住宅	244	5	23	22	20
6	イ	病院、診療所、助産所	13		8	8	8
	ロ	老人福祉施設、身体障害者施設等	41		26	26	26
	ハ	幼稚園、養護学校等	7		7	7	7
7		小・中・高・大学校、各種学校	45		38	38	38
8		図書館、博物館、美術館	4		4	2	2
9	イ	蒸気浴場・熱気浴場 その他					
	ロ	公衆浴場	2		1	1	1
10		車両の停車場					
11		神社、寺院、教会	48		38	28	28
12	イ	工場、作業所	183	10	27	25	25
13	イ	自動車車庫、駐車場	27	1	4	4	4
14		倉庫	191		3	3	3
15		前各号に該当しない事業所	76		26	23	23
16	イ	特定防火対象物の用途が存する複 合用途防火対象物	63	3	38	31	31
	ロ	イに掲げる複合用途防火対象物以 外の複合用途防火対象物	21	3	3	2	2
17		文化財	2		1		
計			1,082	24	338	297	295

(2) 建築同意処理状況

ア 工事別同意状況

工事別	月 別												
	計	1月	2月	3月	4月	5月	6月	7月	8月	9月	10月	11月	12月
新 築	12	1			2	1	1	2	1			2	2
増 築	5			1			1	1		2			
改 築	0												
そ の 他	2						1						1
合 計	19	1	0	1	2	1	3	3	1	2	0	2	3

イ 用途別同意状況

用途別	月 別												
	計	1月	2月	3月	4月	5月	6月	7月	8月	9月	10月	11月	12月
専 用 住 宅	2				1				1				
集 会 場	1					1							
飲 食 店	2											1	1
店 舗	0												
旅 館	0												
共 同 住 宅	1	1											
診 療 所	0												
特別養護老人ホーム	0												
知的障害者厚生施設	0												
博物館その他これらに類するもの	0												
寺 院	3			1			1			1			
工 場	0												
倉 庫	4						1	1		1		1	
事 務 所	0												
車 庫	2							2					
複 合 用 途	1				1								
そ の 他	3						1						2
合 計	19	1	0	1	2	1	3	3	1	2	0	2	3

(3) 中高層建築物の状況(4階以上)

用途別		階 別	計	4 階	5 階	6 階	7 階	8 階
3項口	飲 食 店 等		1		1			
5項イ	旅 館 ・ ホ テ ル 等		0					
5項口	共 同 住 宅 等		27	12	9	3	1	2
6項イ	病 院 等		5	2	2	1		
7項	学 校 等		6	5	1			
15項	事 業 所 等		2	2				
16項イ	複 合 用 途		4	1	3			
計			45	22	16	4	1	2

(4) 広報・広聴実施状況

広 報 区 分		回 数
巡 回 広 報	火災予防運動中	69
	歳末特別警戒	21
	一般広報・その他	270
放 送 関 係	有線放送等	28
	新聞・広報紙等	9
そ の 他	防火相談等	17
	街頭宣伝等	2
計		416
美唄市公式webサイトにて「消防からの情報」を掲示		

(5) 予防活動状況

種 別	実施回数	人 数
防 火 講 演	2	32
防 火 映 画	7	227
消 火 器 取 扱 指 導	15	1,136
避 難 訓 練	90	8,063

(6) 消防法・火災予防条例届出等の処理状況

消防法関係	件数	火災予防条例関係	件数
防火管理者選・解任届出	62	使用開始届出	12
消防計画	66	ボイラー等設置届出	2
消防用設備等着工届出	14	発電・変電等設置届出	5
消防用設備等設置届出	25	煙火打上げ届出	20
消防用設備点検報告	296	揚煙等行為届出	11
防火対象物定期点検報告	13	少量危険物貯蔵等届出	20
液化石油ガス等届出	0	指定可燃物貯蔵等届出	3
その他届出	0	その他届出	12
計	476	計	85

(7) 防火団体設立状況

ア 危険物安全協会

団体名	設立年月日	会員数
美唄市危険物安全協会	昭和40年 7月11日	62

イ 幼年消防クラブ

団体名	設立年月日	クラブ員数
西美唄保育園幼年消防クラブ	平成 3年 6月28日	22
茶志内双葉保育園幼年消防クラブ	平成 4年 6月 8日	19
進徳保育園幼年消防クラブ	平成 4年 6月10日	52
峰延保育所幼年消防クラブ	平成 4年 7月 1日	32
中村みのり保育所幼年消防クラブ	平成 4年 7月15日	17

ウ 婦人防火クラブ

団体名	設立年月日	クラブ員数
中村婦人防火クラブ	昭和57年 1月25日	16

2 危険物統計

(1) 危険物施設状況

製造所等の区分		地域別											
		計	母町	東明町	北美唄・沼の内町	南美唄町	進徳町	光珠内町	峰延町	開発・上美唄町	西美唄町	中村町	癸巳・茶志内・日東町
製造所		2					2						
貯蔵所	屋内	17	9			2		5	1				
	屋外タンク	26	8		1	4		3	1	2	1		6
	屋内タンク	7	3					1					3
	地下タンク	78	42	3	1	2	6	6	6	2	2	2	6
	簡易タンク	0											
	移動タンク	69	19	2		6	3		21		5		13
	屋外	10	7					2					1
	小計	207	88	5	2	14	9	17	28	5	8	2	29
取扱所	給油	営業用	11	6			1	2		1		1	
		自家用	12	3	1		2	2		1			3
	販売	0											
	一般	47	20	1		4	4	11	1	2	1	1	2
	小計	70	29	2		7	8	11	3	2	2	1	5
合計		279	117	7	2	21	17	30	31	7	10	3	34

(2) 危険物申請等処理状況

区分 申請等種別	計	製造所	貯蔵所							取扱所			
			屋内	屋外 タンク	屋内 タンク	地下 タンク	簡易 タンク	移動 タンク	屋外	給油	一般	販売	
設置許可申請	2								1			1	
変更許可申請	11								2	1	4	4	
完成検査前検査申請	0												
完成検査申請	13								3	1	4	5	
仮使用承認申請	1										1		
仮貯蔵取扱承認申請	0												
譲渡引渡届	7					3			1		2	1	
廃止届	10					4			5			1	
品名・数量変更届	9		5							3		1	
保安監督者選解任届	9		1	2							6		
変更届	9				1	1				1	4	2	
変更通知	1								1				
その他の届	74		5	7		31			3	5	7	16	
合計	146		11	9	1	39			16	11	28	31	

(3) 危険物製造所等倍数別設置状況

施設別		倍数別									
		施設数	5倍以下	5倍を超え 10倍以下	10倍を超え 50倍以下	50倍を超え 100倍以下	100倍を超え 150倍以下	150倍を超え 200倍以下	200倍を超え 千倍以下	千倍を超えるもの	
製造所		2		1					1		
貯蔵所	屋内	17	8	3	1	3		1	1		
	屋外タンク	26	5	4	11	5			1		
	屋内タンク	7	2	5							
	地下タンク	78	55	11	10	2					
	簡易タンク	0									
	移動タンク	69	43	5	2	19					
	屋外	10	1	7	1	1					
	小計	207	114	35	25	30		1	2		
取扱所	給油	営業用	11			2	3	2	1	3	
		自家用	12	3	2	7					
	販売	0									
	一般	47	23	13	8	2			1		
	小計	70	26	15	17	5	2	1	4		
合計		279	140	51	42	35	2	2	7		

3 火災概要

(1) 火災発生状況

= 減少

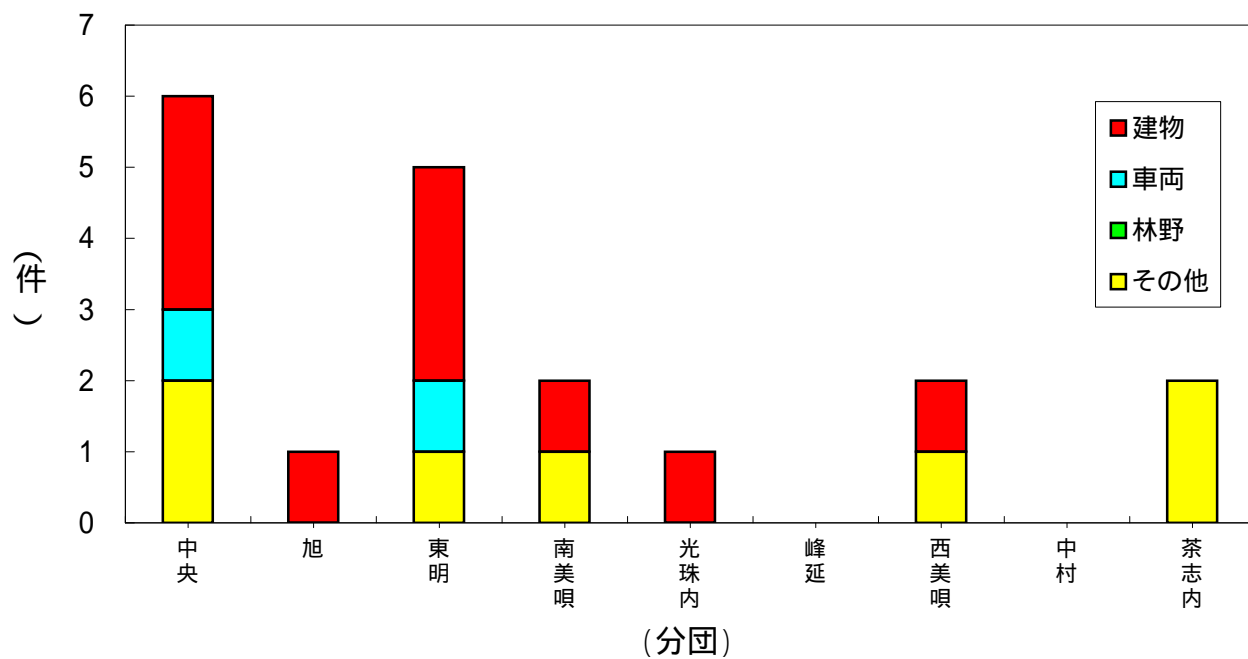
区 分		平成20年	平成19年	比 較
火 災 件 数		19	15	4
種 別	建 物	10	9	1
	林 野	0	1	1
	車 両	2	1	1
	そ の 他	7	4	3
損 害 (千 円)		4,170	168,177	164,007
種 別	建 物	2,832	167,327	164,495
	林 野	0	0	0
	車 両	109	850	741
	そ の 他	1,229	0	1,229
焼 損 面 積	建 物	573	3,110	2,537
	(² m)		表面積	8
焼 損 棟 数		10	10	0
り 災 世 帯 数		7	4	3
林 野 (a)		0	483	483
死 者		1	2	1
負 傷 者		0	3	3
出 火 率		7.0%	5.4%	1.6

出火率 = 人口1万人当りの出火件数

(2) 管轄別火災発生状況

火災 管轄	合 計		建 物		林 野		車 両		そ の 他	
	件数	損害額(千円)	件数	損害額(千円)	件数	損害額(千円)	件数	損害額(千円)	件数	損害額(千円)
合 計	19	4,170	10	2,832			2	109	7	1229
中 央	6		3	362			1		2	1,135
旭	1		1	194						
東 明	5		3	1,397			1	109	1	
南 美 唄	2		1	682					1	
光 珠 内	1		1	57						
峰 延	0									
西 美 唄	2		1	140					1	
中 村	0									
茶 志 内	2								2	94

管轄別グラフ



(3) 月別火災状況

区分 月別	火災件数								焼 損 棟 数	り災		死傷者		焼損面積		損 害 額 (千円)
	計	建 物				林 野	車 両	そ の 他		世 帯 数	人 員	死 者	負 傷 者	建 物	林 野	
		全 焼	半 焼	部 分 焼	ぼ や									(m ²)		
1 月	2	2							2	2	2	1		138.54		682
2 月	0															
3 月	1			1					1	1	1			18.22		1,397
4 月	1							1								
5 月	3						1	2								
6 月	2	1		1					2	1	2			416.00 3.92		2
7 月	1							1								
8 月	3			1	1			1	2					8.06		407
9 月	1				1				1							140
10 月	2							2								1,229
11 月	1				1				1	1	3					10
12 月	2			1			1		1	2	2			1.49		303
計	19	3		4	3		2	7	10	7	10	1		572.76 13.47		4,170

(4) 出火原因別火災状況

区分 原因別	火災件数								焼 損 棟 数	り災		死傷者		焼損面積		損 害 額 (千円)
	計	建 物				林 野	車 両	そ の 他		世 帯 数	人 員	死 者	負 傷 者	建 物	林 野	
		全 焼	半 焼	部 分 焼	ぼ や									(m ²)		
たばこ	4	1		2				1	3	4	5	1		130.96 3.92		2,081
ごみ焼き等	4							4								1135
こんろ	0															
火あそび	2	1						1						416.00		
ストーブ・風呂釜	0															
溶接機・溶断機	0															
電気関係	2				1		1		1	1	3					119
放火・疑放火	0															
不明	1	1							2					25.80		
その他	6		1	1	2		1	1	4	2	2			9.55		835
調査中	0															
計	19	3	1	3	3		2	7	10	7	10	1		572.76 13.47		4,170

(5) 出火時刻別火災状況

出火時刻	区分	火災件数							焼損棟数	り災		死傷者		焼損面積			損害額 (千円)	
		計	建物				林野	車両		その他	世帯数	人員	死者	負傷者	建物 (m ²)	林野 (a)		
			全焼	半焼	部分焼	ぼや									床面積			
															表面積			
0~1																		
1~2																		
2~3	1			1				1	1	1			18.22			1,397		
3~4																		
4~5																		
5~6																		
6~7																		
7~8	2				1			1	1							140		
8~9																		
9~10	1				1				1	1	3					10		
10~11	1			1					1	1	2					2		
11~12	2	1						1	1				3.92					
12~13	1							1					25.80					
13~14	2								2							94		
14~15	3			1				1	1				8.06			459		
15~16	2			1				1	1	2	2		1.49			194		
16~17																		
17~18	2	2						2	2	2	1		528.74			682		
18~19	1				1			1								57		
19~20	1							1										
20~21																		
21~22																		
22~23																		
23~24																		
計	19	3		4	3			2	7	10	7	10	1	572.76			4,170	
														13.47				

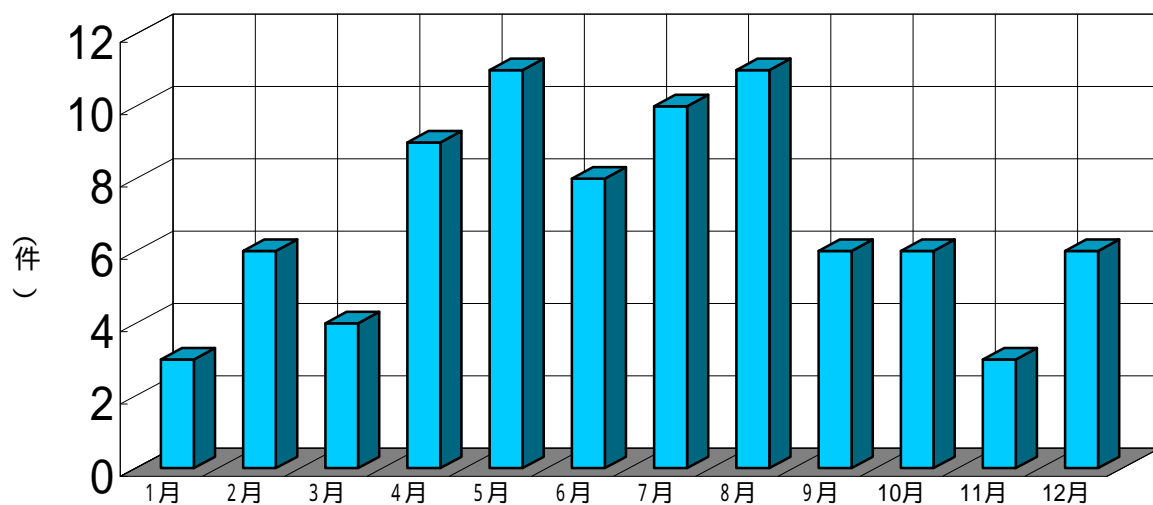
(6) 過去5年間の火災状況

区分 / 単位 / 年別			平成16年	平成17年	平成18年	平成19年	平成20年
出火件数	計		18	17	14	15	19
	件	建物	11	8	6	9	10
		林野	0	0	0	1	0
		車両	6	4	4	1	2
		その他	1	5	4	4	7
焼損棟数	棟	14	9	6	10	10	
焼損面積	建物	床面積	831	657	323	3,110	573
		表面積	31	65	2	8	13
	林野	a	0	0	0	483	0
死者	人	1	1	1	2	1	
負傷者		2	2	0	3	0	
り災世帯	世帯	9	6	3	4	7	
り災人員	人	18	14	6	15	10	
損害額	千円	24,147	23,916	7,446	168,177	4,170	
1件当り焼損面積(建物)	m ²	76	82	54	346	57	
1件当り損害額	千円	1,342	1,407	533	11,212	219	
市民1人当り損害額	円	809	818	260	6,006	153	
1世帯当り損害額		1,803	1,799	564	12,908	324	

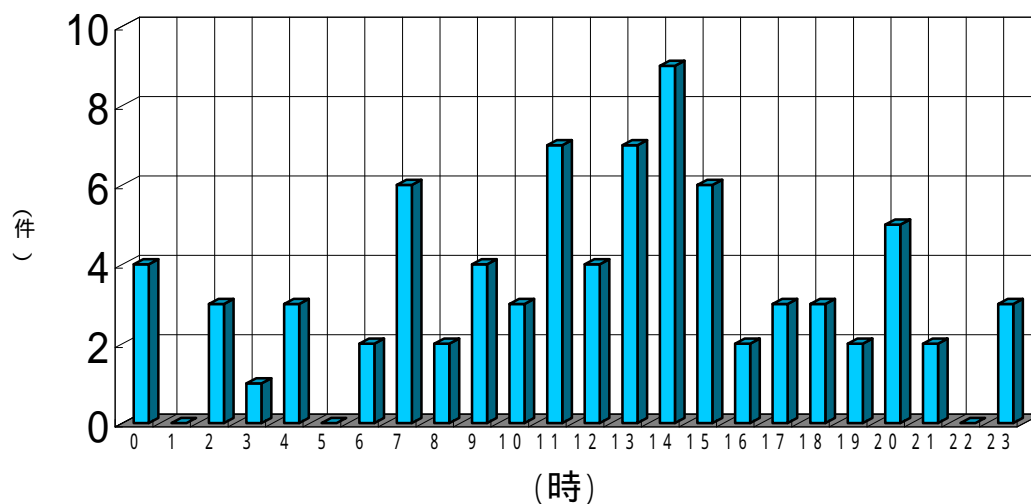
(7) 過去5年間の火災原因別分類

原因別 \ 年別	計 (件)	平成16年 (件)	平成17年 (件)	平成18年 (件)	平成19年 (件)	平成20年 (件)
たばこ	8	0	1	0	3	4
ごみ焼き等	10	1	2	1	2	4
ライター・マッチ	1	0	0	1	0	0
火あそび	4	0	1	0	1	2
ストーブ・風呂釜	3	2	1	0	0	0
溶接機・溶断機	2	0	0	0	2	0
煙突・煙道	2	1	1	0	0	0
電気関係	9	1	1	4	1	2
放火・疑放火	8	3	3	2	0	0
不明	5	1	1	0	2	1
その他	31	9	6	6	4	6
調査中	0	0	0	0	0	0
計	83	18	17	14	15	19

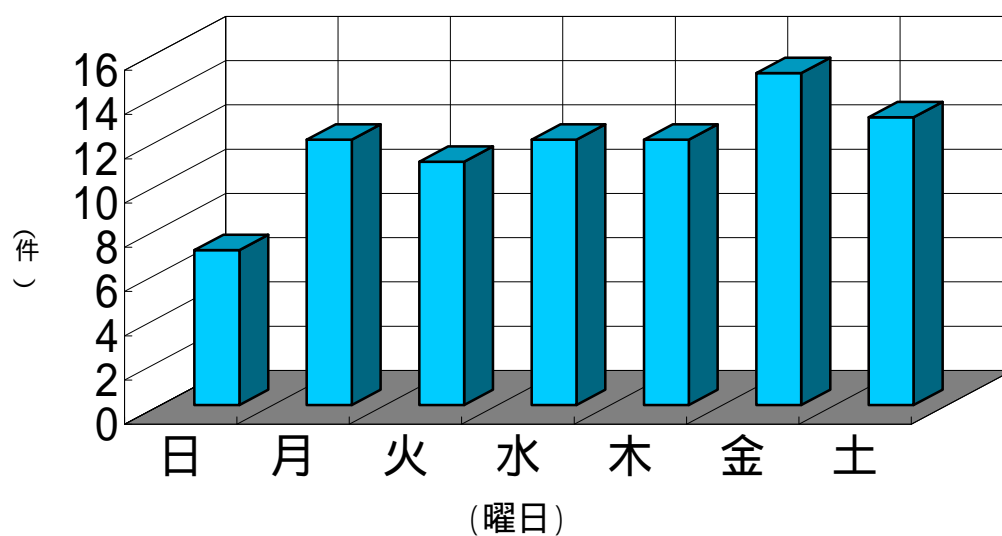
(8) 過去5年間の月別発生状況



(9) 過去5年間の時刻別発生状況



(10) 過去5年間の曜日別発生状況



(11) 消防本部発足以来の火災件数の経過(昭和25年～51年)

区分 年 別	火 災 件 数						焼 損 棟 数	り 災 世 帯	焼損面積		損 害 額 (千円)	建 物 1件当り 焼損面積 (㎡)	1件当り 損害額 (千円)	死傷者	
	計	建 物				建 物 以 外			建 物 (㎡)	床 面 積				死 者	負 傷 者
		全 焼	半 焼	部 分 焼	ぼ や										
昭和25	35	14		19		2	39	64	2,317	11,963	70	342			
26	40	12		28			47	57	5,507	46,839	138	1,171		1	
27	43	13		24		6	52	49	1,909	13,747	52	320		2	
28	42	20		19		3	61	83	4,169	36,166	107	861	3	3	
29	27	14		10		3	34	48	3,767	115,553	157	4,280		9	
30	28	9	3	14		2	26	20	2,304	13,701	89	489		13	
31	32	14	2	12		4	48	38	4,190	51,468	150	1,608	3	12	
32	28	9	1	18			35	36	1,784	19,253	64	688			
33	35	15	3	14		3	55	68	4,289	28,844	134	824			
34	22	11	3	5		3	24	22	1,806	15,412	95	701		8	
35	34	16	5	12		1	44	29	4,041	43,061	122	1,267		13	
36	27	18	2	4		3	35	18	2,126	16,164	89	599		3	
37	27	18	2	7			37	27	2,849	16,867	106	625		6	
38	30	12	6	8		4	39	23	4,400	17,768	169	592	1	8	
39	35	16	4	11		4	36	26	4,905	29,180	158	834	4	8	
40	29	14	5	7		3	41	31	3,705	21,890	143	755		7	
41	28	15	5	7		1	28	12	1,936	12,158	72	434	2	3	
42	20	9	5	5		1	22	15	1,861	11,623	98	581	2	6	
43	25	17	4	3		1	32	23	3,186	15,380	133	615			
44	25	16	2	7			28	12	2,196	15,711	88	628	2	3	
45	26	13	5	6		2	29	35	2,193	27,316	91	1,051	2	10	
46	22	9	5	8			27	24	2,175	22,316	99	1,014	10	5	
47	15	7	3	4		1	14	22	4,373	9,386	312	626		2	
48	27	15	5	4		3	30	32	2,201	30,694	92	1,137	3		
49	16	8		7		1	36	26	7,745	124,495	516	7,781	1	1	
50	13	9		4			14	9	1,452	25,197	112	1,938		2	
51	14	8	4	1		1	15	9	4,466	136,711	344	9,765	2	2	

(昭和52年～平成16年)

区分 年 別	火 災 件 数						焼 損 棟 数	以 災 世 帯	焼損面積			損 害 額 (千円)	建 物 1件当り 焼損面積 (㎡)	1件当り 損害額 (千円)	死傷者	
	計	建 物				建 物 以 外			建 物 (㎡)	床 面 積	表 面 積				死 者	負 傷 者
		全 焼	半 焼	部 分 焼	ほ や											
昭和52	17	8	1	6		2	17	20	1,756	30,199	117	1,776	2	4		
53	10	4	2	4			10	8	1,977	39,493	198	3,949		3		
54	17	10		7			18	26	2,109	53,257	124	3,133	3	8		
55	13	7	5	1			14	13	1,387	36,912	107	2,839		6		
56	10	2	2	4		2	9	3	1,111	45,271	139	4,527	1	3		
57	12	9	1	2			17	16	3,222	115,357	269	9,613	1	3		
58	18	12	3	3			20	16	2,237	89,222	124	4,957	6	6		
59	9	8	1				9	13	864	21,687	96	2,410	1	1		
60	15	10	3	2			14	13	1,559	54,285	104	3,619	6	3		
61	12	7	2	3			15	9	1,194	68,796	100	5,733	1	2		
62	11	6	2	2		1	10	6	730	33,782	73	3,071	1	1		
63	17	4	1	7		5	14	9	631	15,334	53	902	1	3		
平成 元	19	9	1	8		1	19	12	1,622	58,420	90	3,075	1	3		
2	10	5		3		2	8	7	818	28,582	102	2,858		1		
3	21	8	2	6		5	19	10	1,208	51,979	76	2,475	2	4		
4	12	4	2	4		2	10	8	536	25,366	54	2,114		1		
5	19	2	2	3		12	10	9	290	16,886	41	889	2	7		
6	8	1				7	1		50	2,564	50	321		1		
7	13	5	3	2		3	10	4	452 10	27,424	45	2,110		1		
8	12	4	2	2	2	2	11	8	1,325 66	52,833	133	4,403		2		
9	19	3	4	2	2	8	11	9	248 57	11,189	23	589		2		
10	18	3	1	2	4	8	10	7	709 4	33,616	71	1,868		1		
11	9	3	2	1	1	2	7	3	599 0	20,372	86	2,264	1			
12	16		2	7	3	4	12	5	72 10	5,009	6	313		3		
13	21	4	2		1	14	9	5	410 8	22,253	59	1,059		3		
14	15	1	1	1	4	8	8	4	238 4	9,341	34	623		1		
15	10	3	3	1	1	2	8	7	907 0	18,687	113	1,869	1	1		
16	18	5	1	1	4	7	14	9	831 31	24,147	76	1,342	1	2		

(12) 昭和45年以降の主な火災

区分 年月日	出火場所・用途	原因	損害 金額 (千円)	焼損 面積 (㎡)	焼損棟数			死 者	負 傷 者
					全 焼	半 焼	部 分 焼		
昭 和 45. 7. 4	南美唄町 (住 宅)	た ば こ (不 始 末)	3,653	358	4	1			
46. 1. 31	母 町 (店舗・寄宿舎)	不 明	3,016	59		1	10	1	
49. 4. 21	我路町 (住 宅)	煙筒(飛び火)	10,032	1,215	17	1	1	1	
49. 10. 3	南美唄町 (学 校)	不 明	95,000	5,089	2				
52. 10. 17	茶志内町 (学 校)	不 明	4,830	943	1				
53. 6. 3	母 町 (学 校)	不 明	23,661	1,411		1		2	
54. 3. 23	沼ノ内町 (住 宅)	不 明	5,930	129	1		3	2	
56. 2. 20	茶志内町 (家具店舗)	煙筒(過熱)	23,749	881	1				
57. 3. 8	母 町 (家具店舗)	不 明	72,646	1,728	2		1		
58. 6. 7	母 町 (医院併用住宅)	こ ん ろ (消し忘れ)	30,758	303	1				
58. 12. 8	西美唄町 (住 宅)	プロパン爆発	8,093	109	1		5	2	
60. 2. 2	西美唄町 (住 宅)	ストーブ (床過熱)	3,809	137	1		5		
60. 4. 23	母 町 (飲食店)	た ば こ (不 始 末)	12,698	528	1				
61. 6. 2	母 町 (店舗併用住宅)	不 明	37,416	337	1				
平 成 元. 12. 6	峰延町 (飲食店併用住宅)	不 明	27,763	546	2				
2. 12. 31	母 町 (飲食店併用住宅)	た ば こ (不 始 末)	6,125	427	1			1	
3. 5. 18	我路町 (住 宅)	石炭ストーブ (輻射熱)	6,643	455	3		1		
4. 7. 8	母 町 (店舗併用住宅)	ベビーサンダ ーの火花	16,237	247		1			
8. 5. 8	東明町 (牛 舎)	薪ストーブ (輻射熱)	28,694	897	1				
19. 10. 27	母 町 (空ビル)	ガス切断機 (伝導過熱)	149,217	2,601	2		2		

平成20年度

「全国統一防火標語」

火のしまつ

君がしなくて

誰がする