


市の市民の市の市民の

人口密度




1 k m²に 108.41人

世帯人口



1世帯に 2.25人

出生



1日に 0.51人

死亡



1日に 0.91人

転入

転居しました!




1日に 3.21人

転出



1日に 3.94人

結婚



1日に 0.28組

離婚



1日に 0.19組

建築



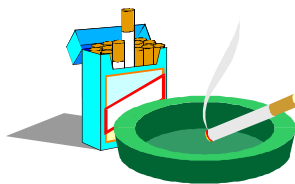
1日に 0.15件

酒



1日に 5,102
成人1人1日 0.20

たばこ



1日に 222,155本
成人1人1日 8.79本

公園面積



1人に 24m²

0 ~ 14 歳 人口




市民 100人に 11.18人

15 ~ 64 歳 人口



市民 100人に 61.36人

65 歳 以上 人口



市民 100人に 27.46人

くらし

上水道



1日に 9,731m³
1人1日に 0.32m³

ごみ処理量



1日に 39.43 t
1人1日に 1,293 g

郵便配達数



1日に 12,138通

乗用車




1世帯に 1.00台

電話




1世帯に 0.85台

図書館蔵書



1人に 4.44冊

火災



1日に 0.03件

交通事故



1日に 0.34件

救急出動



1日に 2.82件

消防士




市民 557.31人に 1人

警察官




市民 752.36人に 1人

医者



市民 401人に 1人

教員



小学生 13.40人に 1人
中学生 9.69人に 1人

財政・市税



歳出1人に 617,606円
市税1人当たり 76,775円

市職員



市民 52.22人に 1人