

2. 市の行財政の現状について

(1) 行政の現状について(まちづくりプランの進捗状況)

ここでは、美咲市のまちづくりプラン(総合計画)に基づき、前期基本計画に掲載されている主な施策に対する数値目標に対して、平成14年度において、どの程度達成されているかを市民の皆さんにお知らせすることにします。(まちづくりプランに掲載のまちづくりの「5つの柱」の説明をした後で、関連する施策に対する数値目標とH14年度の現状等を掲載するとともに、H14年度の内訳について表やグラフであらわします。)

5つの柱:その1【 やさしさと健康のまちづくり 】

少子高齢社会に対応し、市民が生涯にわたり、健康で安心して幸せな生活を送ることができる福祉のまちづくりを進めるため、子どもが健やかに生まれ育つ環境づくりに取り組むとともに、保健・医療・福祉の連携を強め、ライフステージ(人生の各段階)に応じた健康づくりや多様な需要に対応した高齢者福祉や障がい者福祉の充実を図るなど、やさしさと健康のまちづくりを進めます。

(まちづくりプランP12より)

*まちづくりプランに掲載の目標値に対する達成状況

5つの柱	17の推進方策	施策の方向	項目	a 目標値(H17)	b H13	c 現状値(H14)	d 達成率% c/a
やさしさと健康のまちづくり	1 安心して子育てができる環境づくり	(1) 総合的子育て支援の推進	1 子育てサークル数	10サークル	3サークル	8サークル	80.0%
		(2) 子育て環境の整備	2 子どもセンター利用者数	年間2,400人	データなし	データなし	-
	2 ライフステージに応じた健康づくり	(1) 生涯にわたる健康づくりの推進	3 健康づくり組織数	12組織	10組織	11組織	91.7%
		(2) 医療の充実	4 市立病院医業収支比率	97.5% (100%を下方修正)	81.2%	86.1%	88.3%
	3 障がい者や高齢者にやさしいまちづくり	(1) 障がい者の自立と社会参加の推進	5 障がい者グループホーム数	17ホーム	13ホーム	14ホーム	82.4%
		(2) 高齢者の自立と生きがいづくりの推進	6 要介護高齢者率	12%以下	12.7%	14.4%	目標未達成 (2.4ポイント超過)
		(3) 国民健康保険事業等の運営	7 国民健康保険税収納率(現年課税分)	92.0%	88.5%	89.9%	97.7%
	4 ふれあいと笑顔のコミュニティづくり	(1) コミュニティ活動の推進	8 地区ふれあい広場事業実施回数	年100回 (各館年5回以上)	年13回	年13回	13.0%
			9 ボランティアセンター団体登録数	18団体	28団体	29団体	161.1%
		(2) 地域福祉・ボランティア活動の促進	9-2 ボランティアセンター個人登録者数	200人	88人	123人	61.5%

現状値(H14)等の内訳

1 子育てサークル数～目標値:10サークル

H15年3月末現在

名 称	会員数(人)
1 エンジェルキッズ	19
2 さくらグループ	41
3 くまグループ	12
4 アンパンマングループ	60
5 ひまわりグループ	27
6 キティグループ	30
7 トーマスグループ	8
8 チューリップグループ	12
計 8サークル	209

資料:児童家庭課

2 子どもセンター利用者数～目標値:年間2,400人

施設概要

設置年度:平成13年度

設置場所:美唄市教育委員会内

設置目的:週末や夏休み等に、子どもや親子のできる活動の紹介、情報提供を行う。

事業内容: 情報提供～インターネット、FAX.等により情報提供。

情報誌の作成・配布～年4回発行、学校、公共施設等で配布。

相談業務～体験活動等に関する紹介や相談を受ける。

項 目	H13年度		H14年度	
	件 数	備 考	件 数	備 考
ホームページアクセス数	データなし		データなし	
情報誌配布数	6,000部		5,000部	

* 子どもセンターのホームページのアクセス件数については、H15年9月10日よりカウントを開始しました。

資料:生涯学習課

3 健康づくり組織数～目標値:12組織

H15年3月末現在

名 称
1 保健推進員協議会
2 食生活改善推進員
3 運動推進員
4 健康になるう会(健康づくりサークル)
5 2000年の会(")
6 さくらの会 (")
7 スマイルの会 (")
8 スリムの会 (")
9 いちご会 (")
10 おやじグルメOB会(")
11 精神保健ボランティア「たけのこ」
計 11組織

資料:健康推進課

4 市立病院医業収支比率～目標値:97.5%

年 度	a 医業収益	b 医業費用	c 医業収支比率 a/b %
平成11年度	2,669,301,586円	3,197,759,780円	83.5%
平成12年度	2,594,255,829円	3,110,103,862円	83.4%
平成13年度	2,510,760,550円	3,091,741,628円	81.2%
平成14年度	2,507,649,538円	2,912,620,277円	86.1%

資料:市立病院事務局(決算統計数値から)

5 障がい者グループホーム数～目標値:17グループホーム

H15年3月末現在

名 称	設立年	定員
第一グループホーム	平成元年	6
西町グループホーム	平成2年	4
グループホーム1991	平成3年	4
旭東グループホーム	平成4年	6
東7条寮	平成5年	5
新川グループホーム	平成7年	6
みしなグループホーム	平成8年	4
宮森寮	平成8年	4
グループホームカインド	平成8年	4
三条ホーム	平成10年	4
有明グループホーム	平成11年	4
菜の花グループホーム	平成11年	4
グループホーム南美	平成11年	4
グループホームSYONAN	平成14年	5
計 14 ホーム		64

資料:福祉課

6 要介護高齢者率～目標値:12%以下

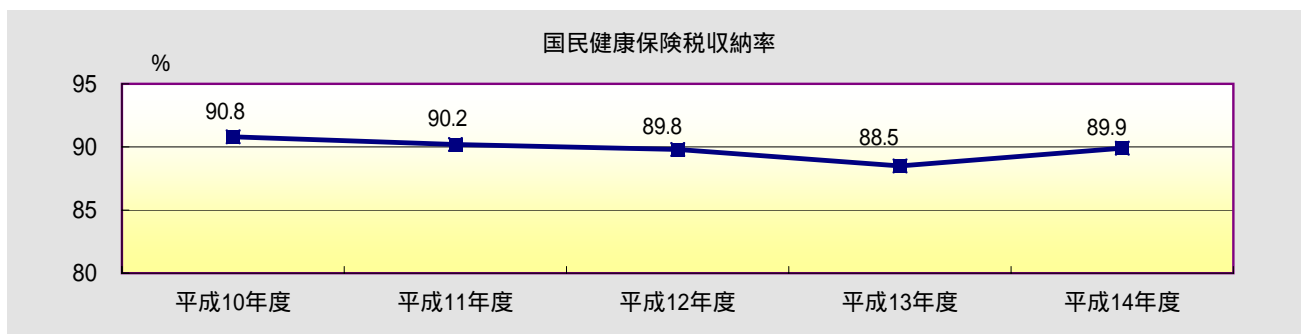
年 度	a 第一号被保険者数	b 要介護(要支援)認定者数	c 要介護高齢者率 b/a %
平成12年度	7,988人	874人	10.9
平成13年度	8,092人	1,031人	12.7
平成14年度	8,195人	1,177人	14.4

資料:高齢者介護福祉課

7 国民健康保険税収納率(現年課税分)～目標値:92.0%

年 度	a 調定額	b 収入済額	c 収納率 b/a %
平成10年度	960,835千円	871,980千円	90.8
平成11年度	976,424千円	880,925千円	90.2
平成12年度	980,611千円	880,648千円	89.8
平成13年度	898,241千円	794,878千円	88.5
平成14年度	949,329千円	853,599千円	89.9

資料:市民課



8 地区ふれあい広場事業実施回数～目標値:年間100回以上(各館年5回以上)

年 度	事業内容	
平成14年度	茶志内地区での世代間交流事業	2回
平成14年度	茶志内地区でのJR駅舎の塗り替え	1回
平成14年度	日東地区でのふれあい昼食会	3回
平成14年度	日東地区での自主防災組織の設立	4回
平成14年度	共練地区での「いきがい農園」造成のための調査・検討会議	3回
	計13回	

資料:福祉課

9 ボランティアセンター団体登録数・個人登録者数～目標値:18団体、200人

H14年度末:団体登録数 29団体(構成員合計2,717人) 個人登録者数123人

資料:美唄市社会福祉協議会

5つの柱:その2 【 快適な暮らしを実現するまちづくり 】

快適な都市環境を創出し、安全な市民生活を確保するため、景観に配慮した、うるおいとゆりのある快適環境の向上に努めるとともに、安全で安心できる生活環境の整備を推進するなど、快適な暮らしを実現するまちづくりを進めます。

(まちづくりプランP13より)

*まちづくりプランに掲載の目標値に対する達成状況

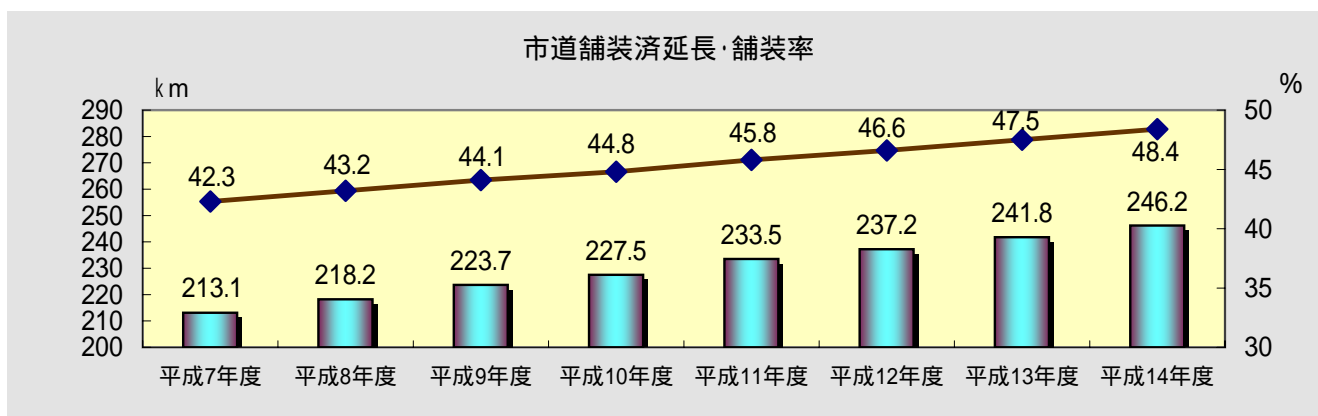
5つの柱	17の推進方策	施策の方向	項 目	a 目標値(H17)	b H13	c 現状値(H14)	d 達成率% c/a
快適な暮らしを実現するまちづくり	1 快適な都市環境づくり	(1) 都市基盤の着実な整備	10 市道舗装率	50.0%	47.5%	48.4%	96.8%
		(2) 快適な生活環境づくりの推進	11 下水道普及率	64.7% (74.7%を下方修正)	61.1%	62.8%	97.1%
	2 やすらぎを感じる緑づくり	(1) 公園・緑地の整備	12 市民1人当たり公園面積	20.0㎡	21.7㎡	21.8㎡	109.0%
(2) 緑化の推進		13 市民植樹祭参加者数	年間100人	年間100人	年間120人	120.0%	
(3) 森林の維持保全		14 森林面積の維持	12,348ha	12,347ha	12,338ha	99.9%	
3 安全で安心な地域づくり	3 安全で安心な地域づくり	(1) 犯罪や交通事故のないまちづくり	15 交通事故発生数1割減	99件	106件	100件	目標未達成 (1件超過)
		(2) 消費者の権利擁護	16 消費生活講座参加者数	年間300人 (150人を上方修正)	年間257人	年間171人	57.0%
		(3) 防災・消防機能の充実	17 自主防災組織数	10団体	5団体	6団体	60.0%

現状値(H14)等の内訳

10 市道舗装率～目標値:50.0%

年 度	a 市道延長 km	b 舗装済延長 km	c 舗装率 a/b %
平成7年度	503.4	213.1	42.3
平成8年度	505.0	218.2	43.2
平成9年度	506.7	223.7	44.1
平成10年度	507.8	227.5	44.8
平成11年度	509.6	233.5	45.8
平成12年度	509.4	237.2	46.6
平成13年度	508.7	241.8	47.5
平成14年度	508.8	246.2	48.4

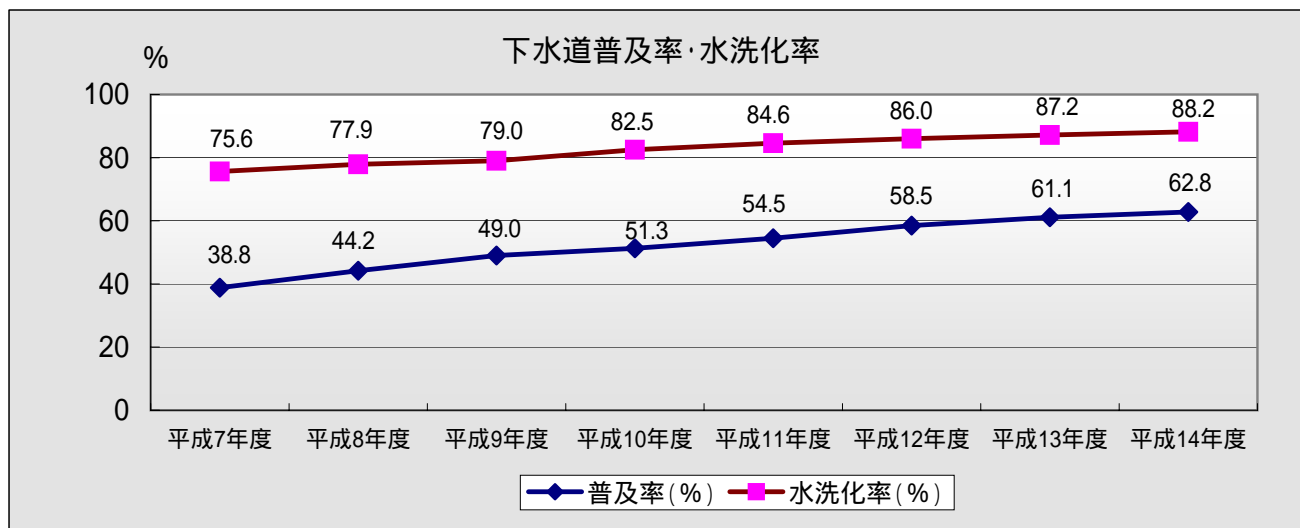
資料:都市計画課



11 下水道普及率～目標値:64.7%(74.4%を下方修正)

年 度	普及率 (%)	水洗化率 (%)
平成7年度	38.8	75.6
平成8年度	44.2	77.9
平成9年度	49	79
平成10年度	51.3	82.5
平成11年度	54.5	84.6
平成12年度	58.5	86
平成13年度	61.1	87.2
平成14年度	62.8	88.2

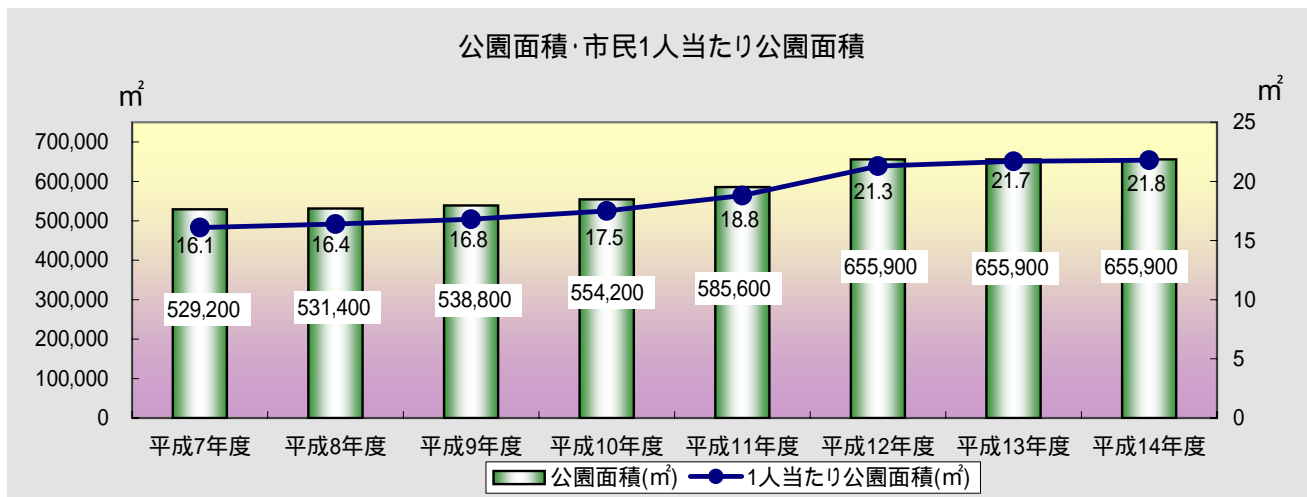
資料:下水道課



12 市民1人当たり公園面積～目標値:20.0㎡

年 度	公園数	公園面積(㎡)	住民基本台帳人口 (年度末現在)	1人当たり 公園面積(㎡)
平成7年度	15	529,200	32,871	16.1
平成8年度	15	531,400	32,402	16.4
平成9年度	16	538,800	32,072	16.8
平成10年度	17	554,200	31,668	17.5
平成11年度	18	585,600	31,148	18.8
平成12年度	20	655,900	30,788	21.3
平成13年度	20	655,900	30,283	21.7
平成14年度	20	655,900	30,021	21.8

資料:都市計画課



13 市民植樹祭参加者数～目標値:年間100人

H14年度の状況

主催:桜ロードプロジェクト
 実施年月日:平成14年5月11日(土)
 実施場所:東明公園
 実施内容:桜の木30本の植樹
 参加者数:120人

資料:都市計画課

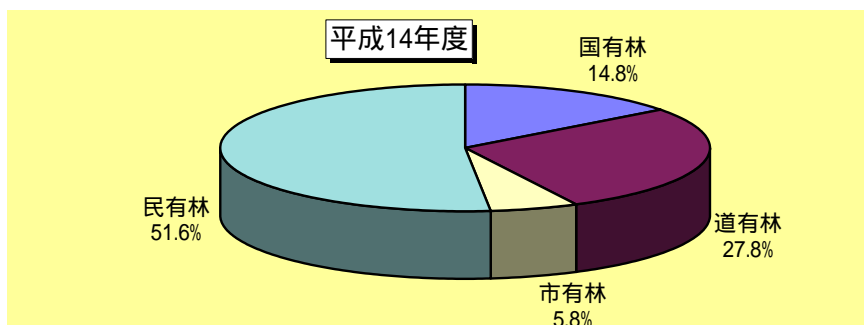
14 森林面積の維持～目標値:12,348ha

森林面積

単位:ha

年 度	国有林	道有林	市有林	民有林	計
平成12年度	1,828	3,432	717	6,371	12,348
平成13年度	1,828	3,432	717	6,370	12,347
平成14年度	1,828	3,432	717	6,360	12,337

資料:農政課



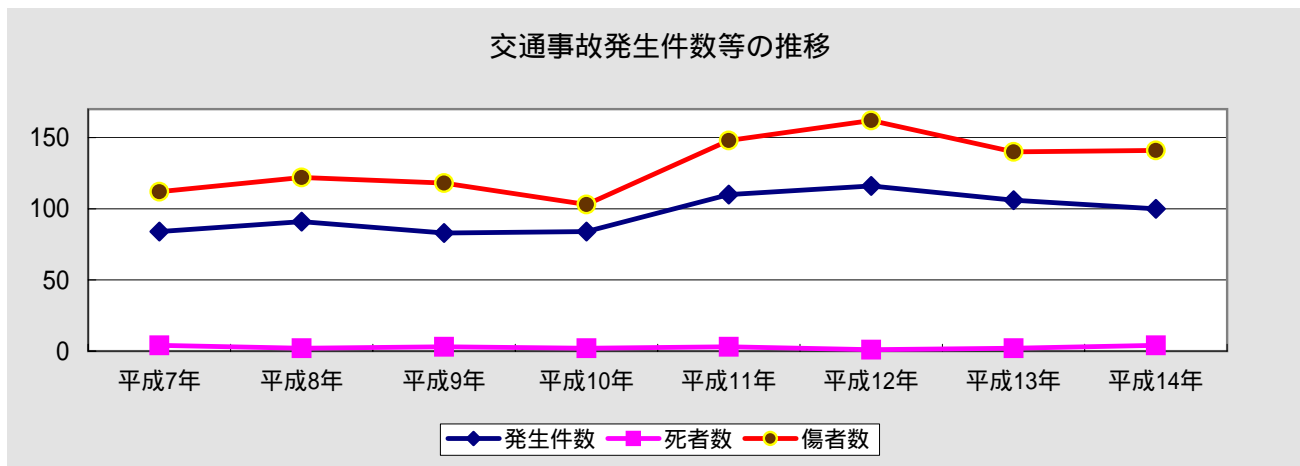
15 交通事故発生数1割減～目標値:平成11年110件 99件

交通事故件数

年	発生件数	死者数	傷者数
平成7年	84	4	112
平成8年	91	2	122
平成9年	83	3	118
平成10年	84	2	103
平成11年	110	3	148
平成12年	116	1	162
平成13年	106	2	140
平成14年	100	4	141

資料:美唄警察署

交通事故発生件数等の推移



16 消費生活講座参加者数～目標値:年間300人(150人を上方修正)

年 度	参加者数
平成11年度	120人
平成12年度	60人
平成13年度	257人
平成14年度	171人

資料:生活環境課

17 自主防災組織数～目標値:10団体

H15年3月末現在

団体名	加入世帯数
上美唄連合町内自主防災会	110
旭東町内自主防災会	225
峰延町南一町内自主防災会	41
南美唄福和町内会自主防災会	76
桜団地自主防災会	70
日東連合町内会自主防災会	86
計 6団体	608

資料:総務課

5つの柱:その3 【 人と自然が調和したまちづくり 】

地球環境の保全が強く求められている中、環境への負荷を少なくし、恵み豊かな環境を将来にわたり良好な状態で保全するため、身近な自然を守り育てながら、環境にやさしい循環型社会を形成するなど、人と自然が調和したまちづくりを進めます。

(まちづくりプランP14より)

*まちづくりプランに掲載の目標値に対する達成状況

5つの柱	17の推進方策	施策の方向	項目	a 目標値(H17)	b H13	c 現状値(H14)	d 達成率% c/a
人と自然が調和したまちづくり	1 人と自然が共生できる環境づくり	(1) 自然環境の保全	18 国設鳥獣保護区数	1か所	0か所	1か所	100.0%
		(2) 環境悪化の防止	19 公害苦情件数	0件	0件	1件	目標未達成(1件超過)
		(3) 環境行動の推進	20 ISO14001取得企業数	5社	2社	3社	60.0%
	2 資源を生かす循環型社会づくり	(1) ごみの減量化・リサイクルの推進	21 市民1人当たりごみ排出量	0.4t	0.45t	0.48t	目標未達成(0.08t超過)
		(2) 廃棄物の適正処理の推進	22 ごみの不法投棄件数	0件	4件	28件	目標未達成(28件超過)
	3 かつらぎのある水辺環境づくり	(1) 水辺環境の整備	23 親水空間施設数	1施設	1施設	1施設	100.0%
(2) 水質の保全		24 美唄川の水質環境基準値の維持(調査項目9項目中環境基準値を超えた項目数)	0項目	0項目	0項目	100.0%	

現状値(H14)等の内訳

18 国設鳥獣保護区数～目標値:1か所

国設宮島沼鳥獣保護区～平成14年10月3日官報告示 同年11月1日施行

19 公害苦情件数～目標値:0件

年 度	公害苦情件数
平成10年度	0件
平成11年度	0件
平成12年度	0件
平成13年度	0件
平成14年度	1件

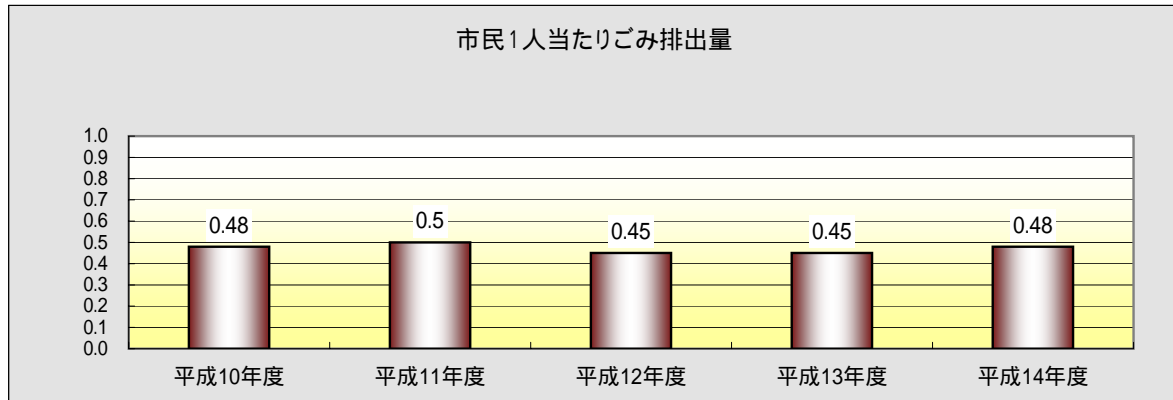
資料:生活環境課

20 ISO14001取得企業数～目標値:5社
現状値(H14年度末)～3社

21 市民1人当たりごみ排出量～目標値:0.4t

年 度	市民1人当たりごみ排出量
平成10年度	0.48t
平成11年度	0.50t
平成12年度	0.45t
平成13年度	0.45t
平成14年度	0.48t

資料:生活環境課



22 ごみの不法投棄件数～目標値:0件(市で対応した件数)

年 度	不法投棄件数
平成10年度	1件
平成11年度	5件
平成12年度	1件
平成13年度	4件
平成14年度	28件

資料:生活環境課

23 親水空間施設数～目標値:1施設

現状値(平成14年度末):1施設

施設名:遊縁通り～噴水、せせらぎ水路

供用開始年月日:平成13年6月

資料:都市計画課

24 美唄川の水質環境基準値の維持

年 度	水質検査項目9項目のうち環境基準値を超えた項目数
平成10年度	データなし(非検査年)
平成11年度	0項目
平成12年度	データなし(非検査年)
平成13年度	0項目
平成14年度	0項目

資料:生活環境課

水質検査項目:鉛、6価クロム、カドミウム、ひ素、シアン
PCB、アルキル水銀、リクロロエチレン
テトラクロエチレン

調査地点:南美唄新橋

5つの柱:その4 【 豊かで活力ある産業が広がるまちづくり 】

産業間の様々な連携を強め、産学官の連携により新しい時代をリードし、地域を支える産業の育成や活性化を促進するとともに、商工業の活性化や良質な農産物を安定して供給できる農業の振興を図ります。

また、訪れる人々にとって魅力ある観光の振興を図るなど、豊かで活力ある産業が広がるまちづくりを進めます。

(まちづくりプランP15より)

*まちづくりプランに掲載の目標値に対する達成状況

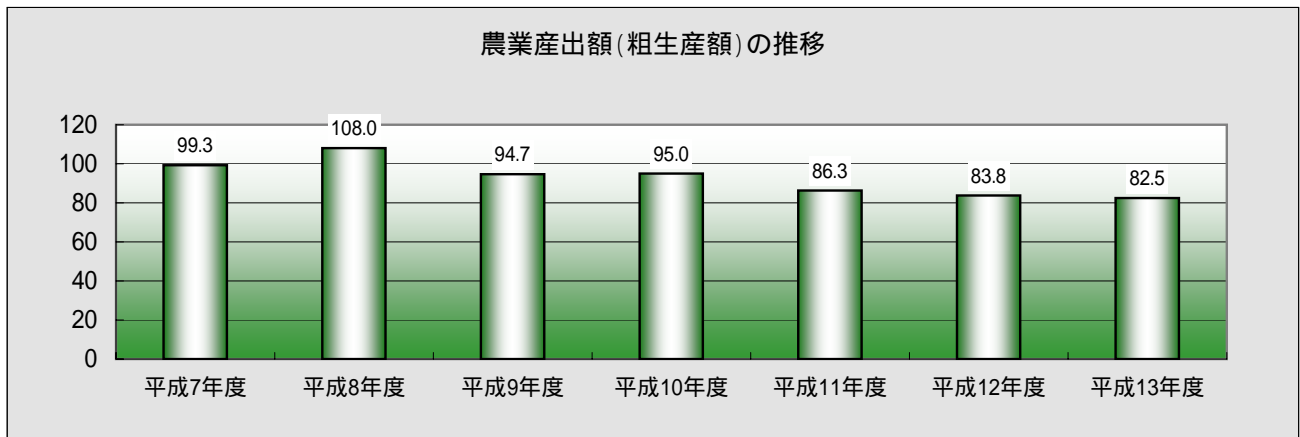
5つの柱	17の推進方策	施策の方向	項目	a 目標値(H17)	b H13	c 現状値(H14)	d 達成率% c/a
豊かで活力ある産業が広がるまちづくり	1 豊かでクリーンな農業づくり	(1) ゆとりある経営基盤づくり	25 農業産出額	105億円	83.8億円	82.5億円	78.6%
		(2) 効果的な生産基盤の整備	26 ほ場整備済面積	2,391ha	2,135ha	2,264ha	94.7%
		(3) 担い手の育成・確保	27 新規就農者数	累積20人	累積12人	累積21人	105.0%
		(4) 都市・消費者との交流の促進	28 農業体験施設数	10か所	4か所	5か所	50.0%
	2 地域を支える工業づくり	(1) 地場企業の振興	29 工業出荷額	300億円	227.5億円	232.8億円	77.6%
		(2) 新産業の創出	30 新たなベンチャー企業数	累積5社	0社	3社	60.0%
		(3) 空知団地の高度利用	31 誘致企業数	10社	0社	1社	10.0%
	3 活気ある商業・観光づくり	(1) 魅力ある商店街の形成	32 商業年間販売額	460億円	356.5億円(H11)	315.0億円	68.5%
		(2) 経営体質の強化	33 経営指導実施件数	年間1,200件	年間1,059件	年間1,060件	88.3%
		(3) 地域資源を生かした観光の振興	34 観光入り込み客数	年間40万人	年間17.5万人	年間18.0万人	45.0%
	4 楽しく働ける環境づくり	(1) 就業環境の向上	35 市のホームページ上の企業情報登録数	200社	9社	9社	4.5%
		(2) 職業能力開発の促進	36 情報処理技術者資格取得者数	年間20人	年間8人	年間21人	105.0%
(3) 勤労者福祉の向上		37 勤労青少年ホーム利用者数	年間12,000人	年間12,083人	年間12,625人	105.2%	

現状値(H14)等の内訳

25 農業産出額(粗生産額)～目標値:105億円
単位:億円

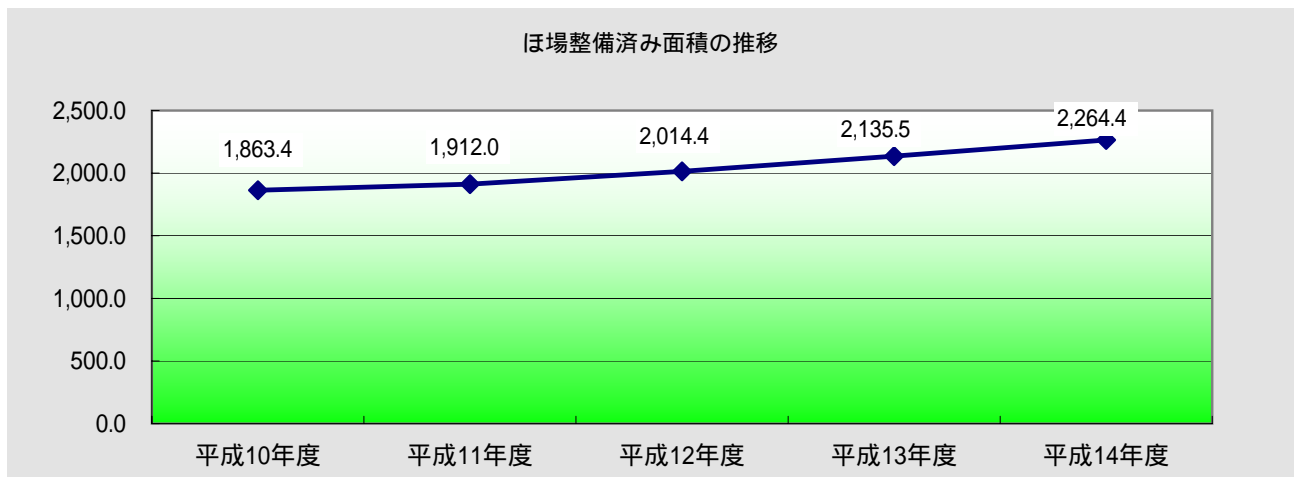
年 度	農業産出額
平成7年度	99.3
平成8年度	108.0
平成9年度	94.7
平成10年度	95.0
平成11年度	86.3
平成12年度	83.8
平成13年度	82.5

資料:北海道農林水産統計



26 ほ場整備済み面積～目標値:2,391ha

年 度	ほ場整備済み面積(ha)
平成10年度	1,863.4
平成11年度	1,912.0
平成12年度	2,014.4
平成13年度	2,135.5
平成14年度	2,264.4



27 新規就農者数～目標値:20人

現状値: 21人(平成13年度～平成14年度累計)

資料:農政課

28 農業体験施設数～目標値:10か所

現状値(H14年度): 5か所

施設名	場 所	内 容
体験工房よーいDON	進徳町	米・野菜の直売・そば打ち体験等
ハスカップ農場(8農場)	峰延町、光珠内町ほか	ハスカップ狩り
内山農園	茶志内町	アスパラの収穫体験
岸ナーセリー	茶志内町	切り花、球根、ドライフラワー等直売
飛夢想屋(9農場)	光珠内町、峰延町	野菜のもぎ取り、直売

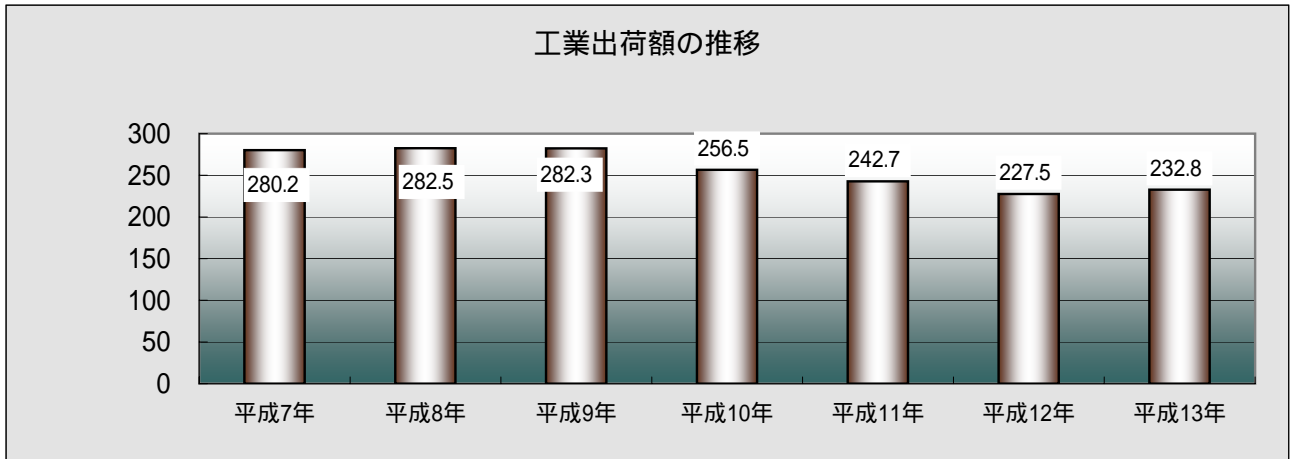
資料:農政課

29 工業出荷額～目標値:300億円

単位:億円

年	工業出荷額
平成7年	280.2
平成8年	282.5
平成9年	282.3
平成10年	256.5
平成11年	242.7
平成12年	227.5
平成13年	232.8

資料:工業統計調査



30 新たなベンチャー企業数～目標値:5社

現状値(平成14年度):3社

資料:商工労働課

31 誘致企業数～目標値:10社

現状値(平成13年度～平成14年度の累計):1社

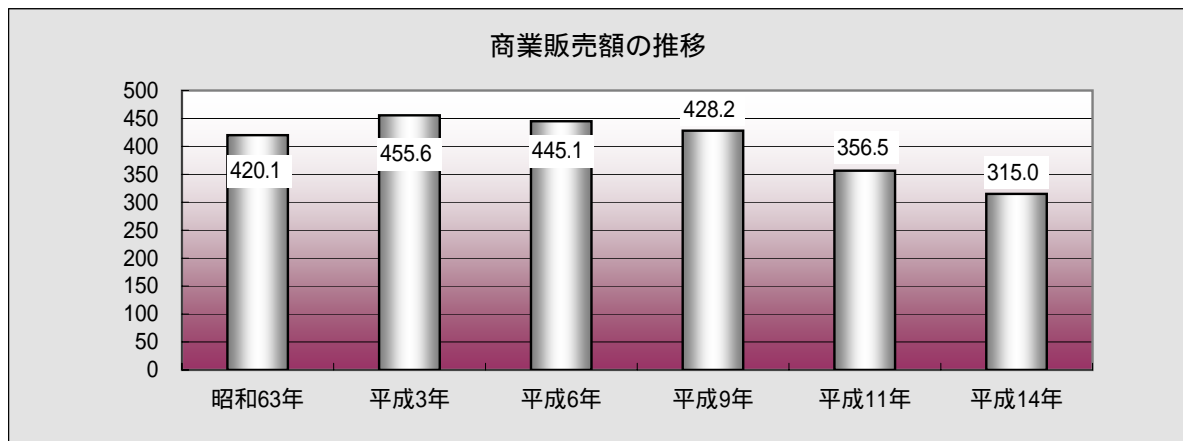
資料:産業振興室参事

32 商業年間販売額～目標値:460億円

単位:億円

年	商業販売額
昭和63年	420.1
平成3年	455.6
平成6年	445.1
平成9年	428.2
平成11年	356.5
平成14年	315.0

資料:商業統計調査



33 経営指導実施件数～目標値：年間1,200件

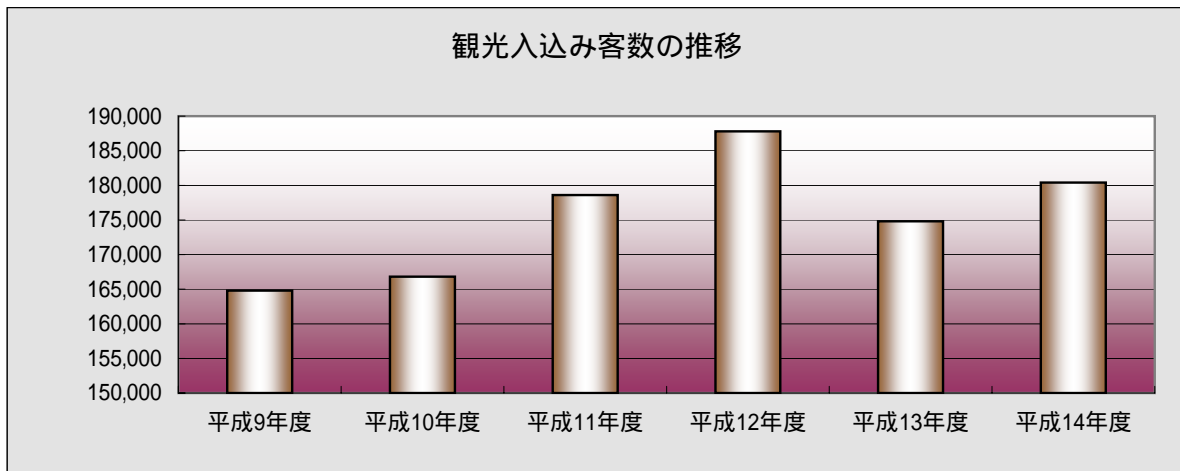
年度	年間指導件数
平成13年度	1,059件
平成14年度	1,060件

資料：商工労働課

34 観光入込み客数～目標値：年間40万人

年 度	観光入込み客数
平成9年度	164,800人
平成10年度	166,800人
平成11年度	178,600人
平成12年度	187,800人
平成13年度	174,800人
平成14年度	180,400人

資料：商工労働課



35 市のホームページ上の企業情報登録数～目標値：200社

年度	企業情報登録数
平成13年度	9社
平成14年度	9社

資料：商工労働課

36 情報処理技術者資格取得者数～目標値：年間20人

年度	資格取得者数
平成13年度	8人
平成14年度	21人

資料：商工労働課

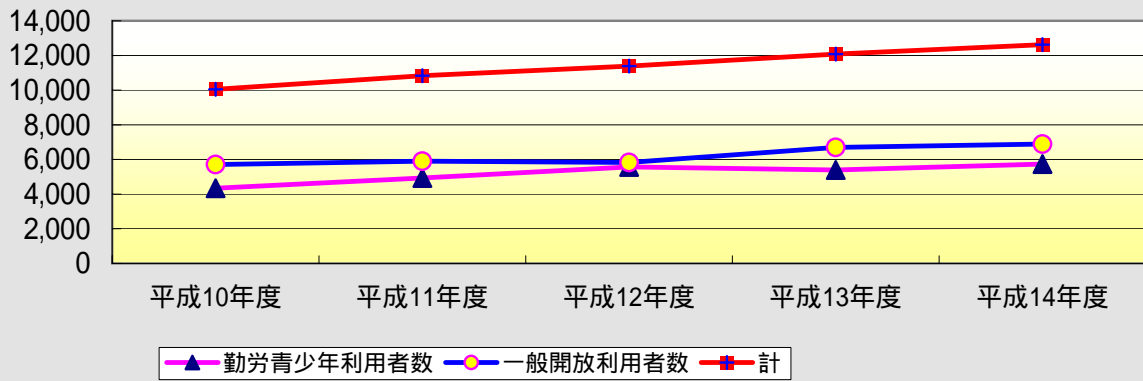
37 勤労青少年ホーム利用者数～目標値：年間12,000人

単位：人

年 度	勤労青少年利用者数	一般開放利用者数	計
平成10年度	4,337	5,711	10,048
平成11年度	4,927	5,902	10,829
平成12年度	5,564	5,827	11,391
平成13年度	5,389	6,694	12,083
平成14年度	5,738	6,887	12,625

資料：生涯学習課

勤労青少年ホーム利用者数の推移



5つの柱:その5【文化と交流のまちづくり】

市民一人ひとりが、生きがいのある豊かで充実した人生を築けるよう、基本的な人権を尊重する社会の確立を目指すとともに、次代を担う人づくりをはじめ、生涯にわたる学習活動やスポーツ・レクリエーション活動を促進し、生涯学習社会の形成に努めます。

また、市民の主体的な文化活動を促進し、地域に根ざした個性ある芸術・文化の創造や振興を図るほか、様々な活動をとおして、市内、市外の人々の交流を促進し、まちの活性化を図るなど、文化と交流のまちづくりを進めます。

(まちづくりプランP17より)

*まちづくりプランに掲載の目標値に対する達成状況

5つの柱	17の推進方策	施策の方向	項目	a 目標値(H17)	b H13	c 現状値(H14)	d 達成率% c/a
文化と交流のまちづくり	1 21世紀をみんなで担う人づくり	(1) 学校教育の充実	38 小学校のコンピュータ教室におけるパソコン台数	1人に1台	1人に1台	1人に1台	100.0%
		(2) 男女共同参画社会づくりの推進	39 市の審議会等の女性の比率	20%	13.6%	18.2%	91.0%
	2 生涯学べる環境づくり	(1) 生涯学習活動の推進	40 公民館講座参加者数	年間200人 (300人を下方修正)	年間173人	年間155人	77.5%
		(2) スポーツ・レクリエーション活動の推進	41 スポーツ教室年間参加者数	1,300人 (1,000人を上方修正)	1,125人	1,355人	104.2%
	3 交流のまちづくり	(1) スポーツ・レクリエーションの里づくり構想の推進	42 交流拠点施設数	1施設	0施設	0施設	0.0%
			43 ホームステイする外国人数	年間20人	年間0人	年間0人	0.0%
		(3) 交流基盤の整備	44 市のホームページへの年間アクセス件数	20万件 (2万件を上方修正)	122,088件	186,844件	93.4%

*「43 ホームステイする外国人数」は市が関与したホームステイの外国人の数を指している。

現状値(H14)等の内訳

38 小学校のコンピュータ教室におけるパソコン台数～目標値:1人に1台

現状値(H14年度):1人に1台～小学校8校のパソコン台数 258台(平成13年度整備済み)
 児童数 1,482人(平成13年5月1日現在)
 児童数 1,500人(平成14年5月1日現在)

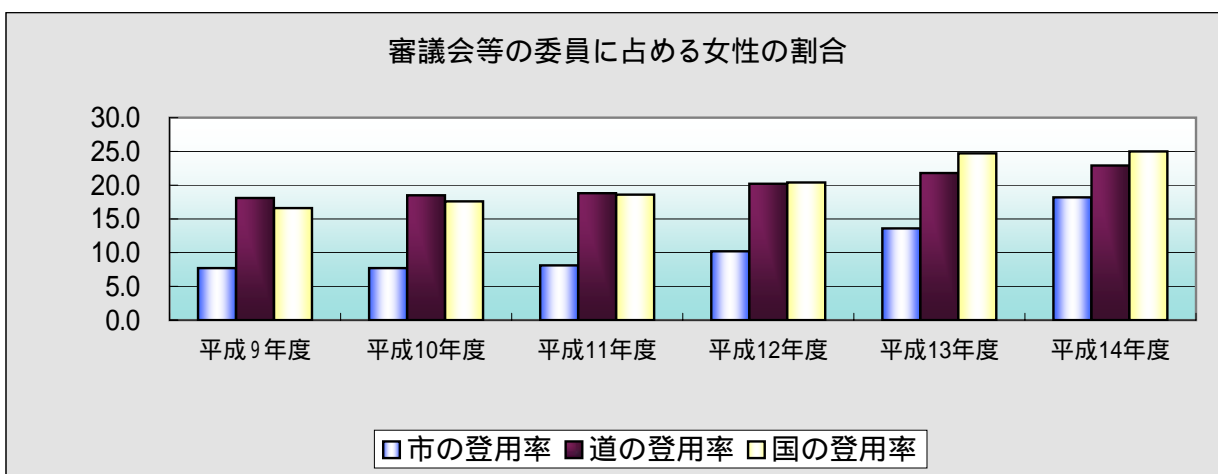
資料:学務課

39 市の審議会等の女性比率～目標値:20%

(単位:%)

区 分	平成9年度	平成10年度	平成11年度	平成12年度	平成13年度	平成14年度
市の登用率	7.7	7.7	8.1	10.2	13.6	18.2
道の登用率	18.1	18.5	18.8	20.2	21.8	22.9
国の登用率	16.6	17.6	18.6	20.4	24.7	25.0

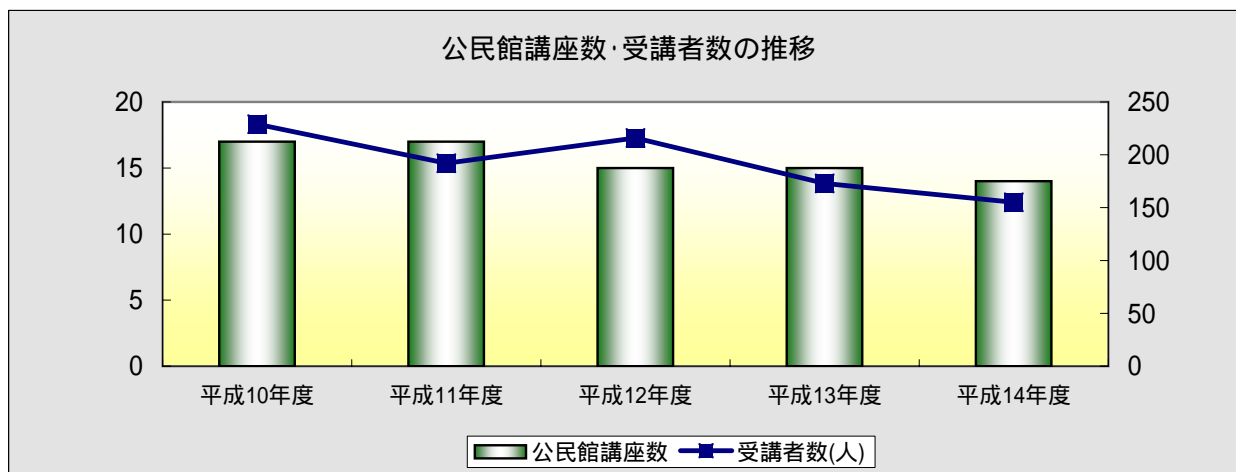
資料:企画課



40 公民館講座参加者数～目標値:年間200人

年 度	公民館講座数	受講者数(人)
平成10年度	17	229
平成11年度	17	192
平成12年度	15	216
平成13年度	15	173
平成14年度	14	155

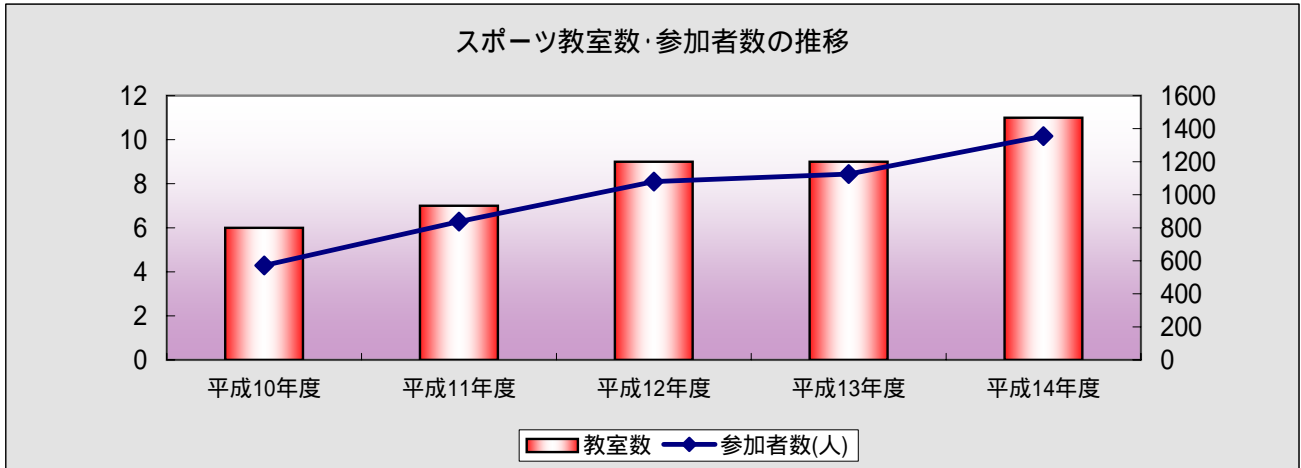
資料:公民館



41 スポーツ教室年間参加者数～目標値:1,300人(1,000人を上方修正)

年 度	教室数	参加者数(人)
平成10年度	6	572
平成11年度	7	837
平成12年度	9	1,080
平成13年度	9	1,125
平成14年度	11	1,355

資料: 体育振興課



42 交流拠点施設数～目標値:1施設

現状値:0施設～平成15年12月供用開始予定

資料: 企画財政部参事

43 ホームステイする外国人数～目標値:年間20人

年 度	人数
平成13年度	0人
平成14年度	0人

資料: 企画課

44 市のホームページへの年間アクセス件数～目標値:200,000件(20,000件を上方修正)

年 度	年間アクセス数
平成13年度	122,088件
平成14年度	186,844件

資料: 総務課